

ZARZĄDZENIE NR 12/2026
WÓJTA GMINY W GNIEWOSZOWIE

z dnia 19 marca 2026 r.

w sprawie przedłożenia sprawozdania z wykonania budżetu Gminy Gniewoszków za 2025r, sprawozdań z wykonania planów finansowych: Biblioteki Publicznej Gminy Gniewoszków i Samodzielnego Publicznego Zakładu Opieki Zdrowotnej w Gniewoszowie za 2025r oraz informacji o stanie mienia komunalnego Gminy Gniewoszków za 2025.

Na podstawie art.267 ustawy z dnia 27 sierpnia 2009r o finansach publicznych (Dz.U. z 2025r , poz. 1483) zarządzam co następuje:

§ 1. 1. Przedkładam Radzie Gminy w Gniewoszowie: -sprawozdanie z wykonania budżetu Gminy Gniewoszków za 2025 rok -sprawozdanie z wykonania planu finansowego Biblioteki Publicznej Gminy Gniewoszków za 2025 rok

- sprawozdanie z wykonania planu finansowego Samodzielnego Publicznego Zakładu Opieki Zdrowotnej w Gniewoszowie za 2025r.

- informacje o stanie mienia komunalnego gminy Gniewoszków za 2025 rok

2. Przedkładam Regionalnej Izbie Obrachunkowej w Warszawie Zespół w Radomiu

- sprawozdanie z wykonania budżetu Gminy Gniewoszków za 2025r

- informacje o stanie mienia komunalnego Gminy Gniewoszków za 2025 rok

§ 2. Zarządzenie wchodzi w życie z dniem podjęcia

§ 3. Zarządzenie podlega ogłoszeniu w Dzienniku Urzędowym Województwa Mazowieckiego

Wójt Gminy Gniewoszków

Marcin Szymon Gac

Sprawozdanie z wykonania budżetu Gminy Gniewoszków za 2025 r.

Spis treści

1. WPROWADZENIE	4
2. INFORMACJA OPISOWA DOTYCZĄCA WYKONANIA BUDŻETU GMINY GNIEWOSZÓW ZA 2025 ROK.....	4
2.1. Planowanie budżetu.....	4
2.2. Dane ogólne	7
2.3. Dochody ogółem.....	7
2.4. Dochody bieżące.....	8
2.4.1. Dotacje i dochody celowe.....	8
2.4.2. Subwencja ogólna.....	9
2.4.3. Udziały w podatkach stanowiących dochód budżetu Państwa	9
2.4.4. Wpływy z podatków i opłat lokalnych	9
2.4.5. Pozostałe dochody bieżące	13
2.5. Dochody majątkowe	14
2.5.1. Dochody z majątku.....	14
2.5.2. Dotacje i środki na inwestycje.....	14
2.6. Wydatki ogółem.....	15
2.7. Wydatki bieżące.....	16
2.7.1. Dział 010 – Rolnictwo i łowiectwo	17
2.7.2. Dział 400 – Wytwarzanie i zaopatrywanie w energię elektryczną, gaz i wodę.....	18
2.7.3. Dział 600 – Transport i łączność	18
2.7.4. Dział 700 – Gospodarka mieszkaniowa.....	18
2.7.5. Dział 710 – Działalność usługowa.....	19
2.7.6. Dział 750 – Administracja publiczna.....	19
2.7.7. Dział 751 – Urzędy naczelnych organów władzy państwowej, kontroli i ochrony prawa oraz sądownictwa.....	20
2.7.8. Dział 752 – Obrona narodowa	21
2.7.9. Dział 754 – Bezpieczeństwo publiczne i ochrona przeciwpożarowa	21
2.7.10. Dział 757 – Obsługa długu publicznego.....	22
2.7.11. Dział 758 – Różne rozliczenia	22
2.7.12. Dział 801 – Oświata i wychowanie	22
2.7.13. Dział 851 – Ochrona zdrowia	24
2.7.14. Dział 852 – Pomoc społeczna.....	25
2.7.15. Dział 854 – Edukacyjna opieka wychowawcza.....	26
2.7.16. Dział 855 – Rodzina	26
2.7.17. Dział 900 – Gospodarka komunalna i ochrona środowiska.....	27
2.7.18. Dział 921 – Kultura i ochrona dziedzictwa narodowego	28
2.7.19. Dział 926 – Kultura fizyczna	29
2.8. Wydatki majątkowe	29
2.8.1. Dział 010 – Rolnictwo i łowiectwo	31
2.8.2. Dział 600 – Transport i łączność	32
2.8.3. Dział 700 – Gospodarka mieszkaniowa.....	32
2.8.4. Dział 750 – Administracja publiczna.....	33
2.8.5. Dział 752 – Obrona narodowa	33
2.8.6. Dział 754 – Bezpieczeństwo publiczne i ochrona przeciwpożarowa	33
2.8.7. Dział 801 – Oświata i wychowanie	34

2.8.8.	Dział 851 – Ochrona zdrowia	34
2.8.9.	Dział 855 – Rodzina	35
2.8.10.	Dział 900 – Gospodarka komunalna i ochrona środowiska	35
2.8.11.	Dział 921 – Kultura i ochrona dziedzictwa narodowego	35
2.8.12.	Dział 926 – Kultura fizyczna	36
2.9.	Przychody	37
2.10.	Rozchody	37
3.	DANE TABELARYCZNE	38
3.1.	Wykonanie dochodów	38
3.2.	Wykonanie dochodów bieżących	45
3.3.	Wykonanie dochodów majątkowych	51
3.4.	Wykonanie dochodów wg źródeł	53
3.5.	Wykonanie dochodów własnych	55
3.6.	Wykonanie wydatków	56
3.7.	Wykonanie wydatków bieżących	70
3.8.	Wykonanie wydatków majątkowych	83
3.9.	Wykonanie wydatków w grupach	85
3.10.	Realizacja zadań wieloletnich	98
3.11.	Zmiany w planie wydatków środków z art. 5 ust. 1 pkt 2 i 3	100
3.12.	Wykonanie dotacji na zadania zlecone	101
3.13.	Wykonanie wydatków na zadania zlecone	103
3.14.	Wykonanie dochodów związanych z realizacją zadań z zakresu administracji rządowej	105
3.15.	Wykonanie dochodów i wydatków za gospodarowanie odpadami komunalnymi	106
3.16.	Wykonanie Gminnego Programu Profilaktyki i Rozwiązywania Problemów Alkoholowych oraz Przeciwdziałania Narkomanii	107
3.17.	Wykonanie dotacji udzielanych z budżetu Gminy	108
3.18.	Wykonanie dochodów i wydatków związanych z gromadzeniem środków z opłat i kar za korzystanie ze środowiska	109
3.19.	Należności, zaległości, nadpłaty	110
3.20.	Wykonanie dochodów z funduszu pomocy i wydatków dotyczących realizacji zadań związanych z pomocą obywatelom Ukrainy w związku z konfliktem zbrojnym na terytorium tego państwa	113
3.21.	Wykonanie dochodów i wydatków w związku z realizacją zadań inwestycyjnych z programu Polski Ład	114

1. Wprowadzenie

Budżet Gminy Gniewoszków w 2025 roku uchwalony został uchwałą Rady Gminy w Gniewoszowie nr VIII/44/24 z dnia 23.12.2024 roku.

Sprawozdanie z wykonania budżetu Gminy Gniewoszków zostało sporządzone zgodnie z ustawą o finansach publicznych i obejmuje:

- informację opisową dotyczącą wykonania budżetu Gminy;
- informację liczbową - dane ze sprawozdawczości budżetowej w szczególności nie mniejszej niż w uchwale budżetowej, w tej części zawarto m.in.:
 - dochody i wydatki budżetu jednostki samorządu terytorialnego w szczególności określonej jak w uchwale budżetowej;
 - zmiany w planie wydatków na realizację programów finansowanych z udziałem środków, o których mowa w art. 5 ust. 1 pkt 2 i 3, dokonane w trakcie roku budżetowego;
 - stopień zaawansowania realizacji programów wieloletnich.

2. Informacja opisowa dotycząca wykonania budżetu Gminy Gniewoszków za 2025 rok

2.1. PLANOWANIE BUDŻETU

Budżet Gminy Gniewoszków w 2025 roku, który został przyjęty uchwałą Rady Gminy w Gniewoszowie nr VIII/44/24 z dnia 23.12.2024 roku, zakładał:

- uzyskanie dochodów w kwocie 40 441 517,13 zł;
- realizację wydatków na poziomie 40 191 517,13 zł;
- pozyskanie przychodów w kwocie 0,00 zł;
- realizację rozchodów na poziomie 250 000,00 zł.

Różnica między planem dochodów a planem wydatków wynosiła 250 000,00 zł i stanowiła planowaną nadwyżkę budżetu Gminy Gniewoszków na 2025 rok. Powstała planowana nadwyżka budżetu została przeznaczona na rozchody.

W 2025 roku dokonano łącznie 39 zmian budżetu, z czego 9 uchwałami Rady Gminy w Gniewoszowie i 30 zarządzeniami Wójta Gminy Gniewoszków, co przedstawia tabela poniżej.

Tabela 1: Wprowadzone zmiany w budżecie na 2025 rok.

Lp.	Numer uchwały / zarządzenia	Dochody (w zł)		Wydatki (w zł)		Przychody (w zł)		Rozchody (w zł)	
		zwiększenia	zmniejszenia	zwiększenia	zmniejszenia	zwiększenia	zmniejszenia	zwiększenia	zmniejszenia
1	5/2025	0,00	0,00	22 113,93	22 113,93	0,00	0,00	0,00	0,00
2	IX/54/25	9 078 086,28	9 049 685,10	1 042 248,43	5 725,05	1 008 122,20	0,00	0,00	0,00
3	8/2025	126 809,00	0,00	141 297,50	14 488,50	0,00	0,00	0,00	0,00
4	9/2025.	30 008,94	0,00	32 808,34	2 799,40	0,00	0,00	0,00	0,00
5	X/58/25	0,00	384 670,00	75 000,00	100 000,00	359 670,00	0,00	0,00	0,00
6	14/2025	0,00	0,00	50 206,00	50 206,00	0,00	0,00	0,00	0,00
7	18/2025	2 743,00	0,00	9 449,00	6 706,00	0,00	0,00	0,00	0,00
8	20/2025	0,00	0,00	2 058,16	2 058,16	0,00	0,00	0,00	0,00
9	XII/64/25	344 888,39	0,00	643 498,90	0,00	298 610,51	0,00	0,00	0,00
10	21/2025	486 239,83	0,00	713 619,83	227 380,00	0,00	0,00	0,00	0,00
11	23/2025	32 479,83	0,00	33 029,89	550,06	0,00	0,00	0,00	0,00
12	28/2025	22 800,00	0,00	42 300,00	19 500,00	0,00	0,00	0,00	0,00
13	29/2025	16 472,33	0,00	16 472,83	0,50	0,00	0,00	0,00	0,00
14	XIV/74/25	193 774,45	13 260,00	769 963,20	300 000,00	289 448,75	0,00	0,00	0,00
15	32/2025	59 521,73	0,00	76 525,64	17 003,91	0,00	0,00	0,00	0,00
16	34/2025	27,50	0,00	31,49	3,99	0,00	0,00	0,00	0,00
17	36/2025	60 258,00	679,83	110 258,00	50 679,83	0,00	0,00	0,00	0,00
18	39/2025	18 981,00	0,00	113 581,00	94 600,00	0,00	0,00	0,00	0,00
19	XV/78/25	1 065 785,00	0,00	1 326 500,00	50 000,00	232 025,52	21 310,52	0,00	0,00
20	42/2025	2 924,01	0,00	58 344,01	55 420,00	0,00	0,00	0,00	0,00
21	56/2025	2 483,40	0,00	40 183,40	37 700,00	0,00	0,00	0,00	0,00
22	57/2025	8 076,00	0,00	16 076,00	8 000,00	0,00	0,00	0,00	0,00
23	60/2025	12 640,00	6 020,00	313 447,48	306 827,48	0,00	0,00	0,00	0,00
24	XVI/82/25	995 242,79	2 840,56	1 270 242,79	277 840,56	0,00	0,00	0,00	0,00
25	65/2025	22 879,00	2 651,00	29 386,48	9 158,48	0,00	0,00	0,00	0,00
26	66/2025	224 630,00	0,00	235 004,24	10 374,24	0,00	0,00	0,00	0,00
27	69/2025	0,00	0,00	49 332,00	49 332,00	0,00	0,00	0,00	0,00
28	71/2025	379 891,14	4 170,00	409 786,61	34 065,47	0,00	0,00	0,00	0,00
29	73/2025	7 437,00	0,00	29 197,68	21 760,68	0,00	0,00	0,00	0,00
30	XVII/88/25	278 519,00	5 952 561,46	495 004,50	6 081 785,78	87 261,18	0,00	0,00	0,00
31	77/2025	10 563,68	0,00	92 858,46	82 294,78	0,00	0,00	0,00	0,00
32	83/2025	78 281,00	3 690,00	237 592,35	163 001,35	0,00	0,00	0,00	0,00
33	84/2025	0,00	18 945,00	236 542,55	255 487,55	0,00	0,00	0,00	0,00
34	XVIII/92/25	20 183,00	16 216,71	131 283,00	403 679,56	0,00	276 362,85	0,00	0,00
35	85/2025	84 817,00	5 500,00	212 108,34	132 791,34	0,00	0,00	0,00	0,00
36	86/2025	0,00	0,00	70 766,50	70 766,50	0,00	0,00	0,00	0,00
37	88/2025	0,00	0,00	92 898,94	92 898,94	0,00	0,00	0,00	0,00
38	XIX/99/25	272 597,70	3 851 764,18	87 812,70	3 666 979,18	0,00	0,00	0,00	0,00
39	89/2025	0,00	0,00	750,00	750,00	0,00	0,00	0,00	0,00

Lp.	Numer uchwały / zarządzenia	Dochody (w zł)		Wydutki (w zł)		Przychody (w zł)		Rozchody (w zł)	
		zwiększenia	zmniejszenia	zwiększenia	zmniejszenia	zwiększenia	zmniejszenia	zwiększenia	zmniejszenia
	RAZEM	13 940 040,00	19 312 653,84	9 329 580,17	12 724 729,22	2 275 138,16	297 673,37	0,00	0,00

6

W wyniku wprowadzonych zmian w ciągu roku:

- plan dochodów zmalał o 5 372 613,84 zł do kwoty 35 068 903,29 zł;
- plan wydatków zmalał o 3 395 149,05 zł do kwoty 36 796 368,08 zł;
- plan przychodów wzrósł o 1 977 464,79 zł do kwoty 1 977 464,79 zł;
- plan rozchodów nie uległ zmianie.

Na dzień 31 grudnia 2025 roku budżet Gminy Gniewoszków zamknął się planowanym deficytem budżetowym w kwocie 1 727 464,79 zł stanowiącym różnicę między planem dochodów a planem wydatków.

W poniższym opisie wykonanie odnosi się do planowanych wartości na dzień 31 grudnia 2025 roku. Ponadto w celach porównawczych na wykresach przedstawiono wielkości dochodów i wydatków zrealizowanych w 2024 roku i 2025 roku.

2.2. DANE OGÓLNE

Syntetyczne zestawienie wartości dochodów, wydatków oraz wyniku finansowego wg planu na dzień 1 stycznia 2025 roku, planu na dzień 31 grudnia 2025 roku oraz wykonania za 2025 rok ujęto w ramach poniższej tabeli.

Tabela 2: Podstawowe dane budżetowe.

Wyszczególnienie	Plan na 1.01.2025 r. (w zł)	Plan na 31.12.2025 r. (w zł)	Wykonanie (w zł)	Realizacja planu po zmianach (w %)
Dochody	40 441 517,13	35 068 903,29	35 151 031,25	100,23%
Wydatki	40 191 517,13	36 796 368,08	33 887 524,17	92,09%
Wynik	250 000,00	-1 727 464,79	1 263 507,08	-

2.3. DOCHODY OGÓŁEM

Dochody budżetu Gminy w 2025 roku wyniosły 35 151 031,25 zł, a ich realizacja stanowiła 100,23% planu wynoszącego 35 068 903,29 zł. Realizację planu dochodów w 2025 roku przedstawiają tabele poniżej.

Tabela 3: Realizacja planu dochodów w 2025 roku w Gminie Gniewoszków.

Wyszczególnienie	Plan na 1.01.2025 r. (w zł)	Plan na 31.12.2025 r. (w zł)	Wykonanie (w zł)	Realizacja planu po zmianach (w %)	Udział (w %)
Dochody bieżące	24 379 314,36	27 251 713,69	27 331 744,15	100,29%	77,76%
Dochody majątkowe	16 062 202,77	7 817 189,60	7 819 287,10	100,03%	22,24%
RAZEM DOCHODY OGÓŁEM	40 441 517,13	35 068 903,29	35 151 031,25	100,23%	100,00%

Tabela 4: Realizacja planu dochodów w 2025 roku w Gminie Gniewoszków według działów klasyfikacji budżetowej.

Dział	Wyszczególnienie	Plan na 1.01.2025 r. (w zł)	Plan na 31.12.2025 r. (w zł)	Wykonanie (w zł)	Realizacja planu po zmianach (w %)	Udział (w %)
756	Dochody od osób prawnych, od osób fizycznych i od innych jednostek nieposiadających osobowości prawnej oraz wydatki związane z ich poborem	10 726 041,94	10 756 910,17	10 801 654,74	100,42%	30,73%
758	Różne rozliczenia	10 127 558,38	9 383 287,61	9 446 862,65	100,68%	26,88%
600	Transport i łączność	6 276 297,01	3 314 243,13	3 314 243,13	100,00%	9,43%
855	Rodzina	1 744 170,00	2 198 480,70	2 202 057,89	100,16%	6,26%
921	Kultura i ochrona dziedzictwa narodowego	3 850 000,00	2 089 000,00	2 089 000,00	100,00%	5,94%
700	Gospodarka mieszkaniowa	970 200,32	1 899 084,32	1 890 677,30	99,56%	5,38%
900	Gospodarka komunalna i ochrona środowiska	1 178 047,00	1 369 574,39	1 344 806,68	98,19%	3,83%
754	Bezpieczeństwo publiczne i ochrona przeciwpożarowa	0,00	967 497,68	964 697,68	99,71%	2,74%
010	Rolnictwo i łowiectwo	2 900,00	937 746,11	937 879,86	100,01%	2,67%
801	Oświata i wychowanie	4 668 965,48	702 275,18	719 613,77	102,47%	2,05%
852	Pomoc społeczna	429 631,00	575 335,00	564 308,84	98,08%	1,61%

Dział	Wyszczególnienie	Plan na 1.01.2025 r. (w zł)	Plan na 31.12.2025 r. (w zł)	Wykonanie (w zł)	Realizacja planu po zmianach (w %)	Udział (w %)
400	Wytwarzanie i zaopatrywanie w energię elektryczną, gaz i wodę	392 000,00	432 000,00	451 906,04	104,61%	1,29%
752	Obrona narodowa	695,00	205 158,73	196 288,70	95,68%	0,56%
750	Administracja publiczna	74 208,00	107 697,27	108 924,97	101,14%	0,31%
751	Urzędy naczelnych organów władzy państwowej, kontroli i ochrony prawa oraz sądownictwa	803,00	75 217,00	75 217,00	100,00%	0,21%
854	Edukacyjna opieka wychowawcza	0,00	40 396,00	27 892,00	69,05%	0,08%
926	Kultura fizyczna	0,00	15 000,00	15 000,00	100,00%	0,04%
	RAZEM DOCHODY OGÓŁEM	40 441 517,13	35 068 903,29	35 151 031,25	100,23%	100,00%

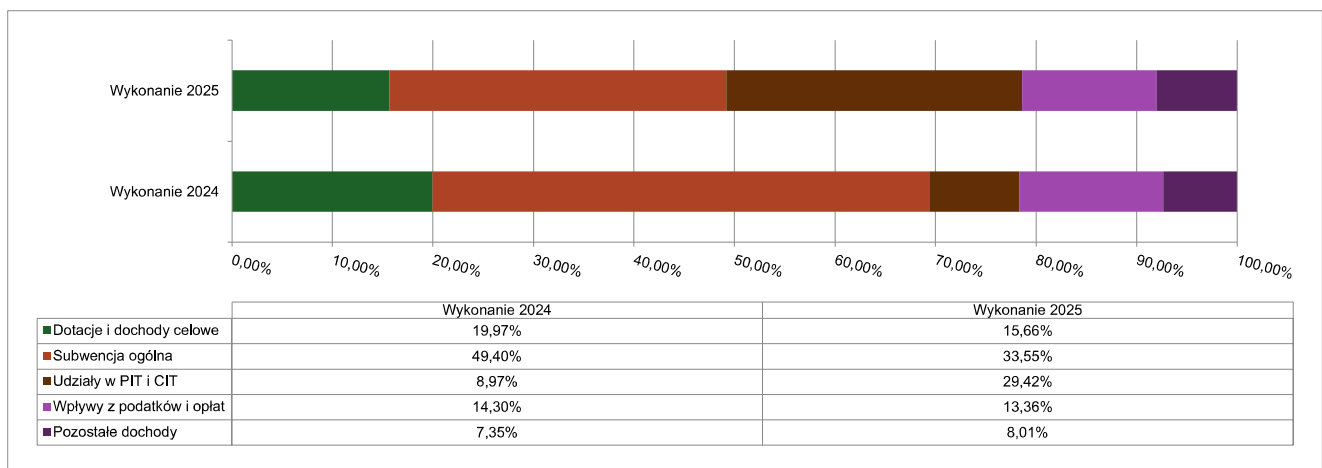
2.4. DOCHODY BIEŻĄCE

W strukturze dochodów znaczący udział odgrywają dochody bieżące, które w 2025 roku zostały wykonane na poziomie 27 331 744,15 zł, tj. w 100,29% w stosunku do planu wynoszącego 27 251 713,69 zł. Wartości zrealizowanych w 2025 roku dochodów bieżących według głównych źródeł przedstawia poniżej tabela.

Tabela 5: Realizacja planu dochodów bieżących w 2025 roku w Gminie Gniewoszków.

Wyszczególnienie	Plan na 1.01.2025 r. (w zł)	Plan na 31.12.2025 r. (w zł)	Wykonanie (w zł)	Realizacja planu po zmianach (w %)	Udział (w %)
Dotacje i dochody celowe	2 757 141,00	4 341 390,65	4 280 302,34	98,59%	15,66%
Subwencja ogólna	9 049 685,10	9 170 311,10	9 170 311,10	100,00%	33,55%
Udziały w PIT i CIT	8 040 030,87	8 040 030,87	8 040 030,87	100,00%	29,42%
Wpływy z podatków i opłat	3 574 815,07	3 609 380,58	3 651 379,77	101,16%	13,36%
Pozostałe dochody	957 642,32	2 090 600,49	2 189 720,07	104,74%	8,01%
RAZEM DOCHODY BIEŻĄCE	24 379 314,36	27 251 713,69	27 331 744,15	100,29%	100,00%

Wykres 1: Struktura dochodów bieżących Gminy Gniewoszków w 2025 roku w porównaniu do roku 2024.



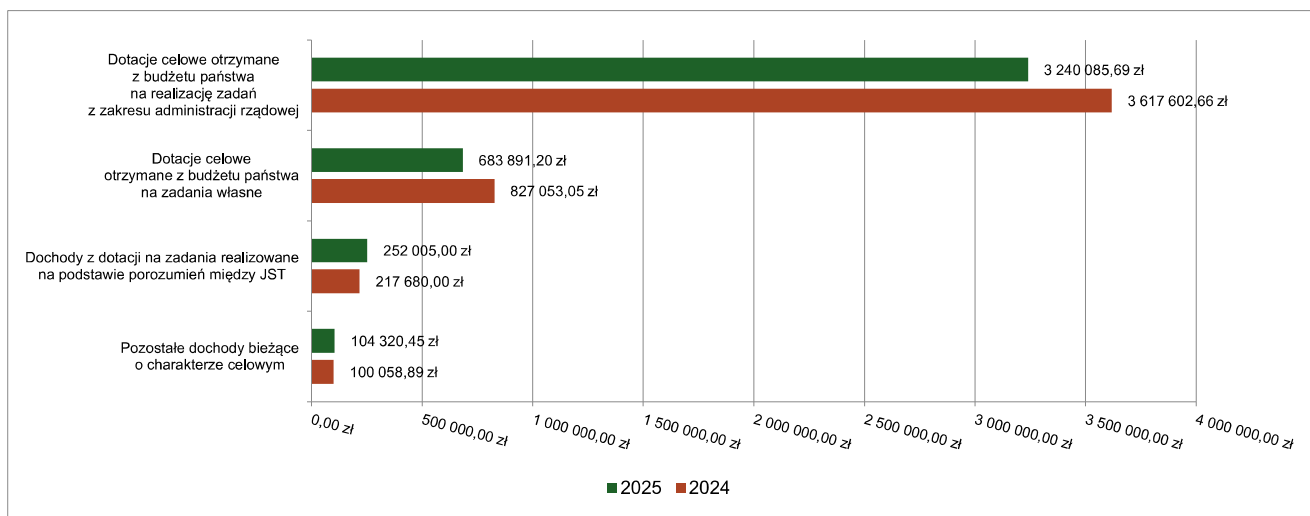
2.4.1. DOTACJE I DOCHODY CELOWE

Biorąc pod uwagę podział dochodów bieżących wg źródeł ich pochodzenia znaczący udział w 2025 roku stanowiły dochody o charakterze celowym, które JST otrzymuje od podmiotów zewnętrznych. W 2025 roku środki te zostały zaplanowane w kwocie 4 341 390,65 zł, z kolei zrealizowane na poziomie 4 280 302,34 zł, co stanowi 98,59% realizacji planu, przy czym:

- dotacje celowe otrzymane z budżetu państwa na realizację zadań z zakresu administracji rządowej wyniosły 3 240 085,69 zł;

- dotacje celowe otrzymane z budżetu państwa na zadania własne 683 891,20 zł;
- dochody z dotacji na zadania realizowane na podstawie porozumień między jednostkami samorządu terytorialnego 252 005,00 zł;
- pozostałe dochody o charakterze celowym 104 320,45 zł.

Wykres 2: Dochody bieżące o charakterze celowym Gminy Gniewoszków w 2025 roku w porównaniu do roku 2024.



Największy poziom dotacji i dochodów celowych Gmina w 2025 roku uzyskała na realizację zadań w obszarze:

- Rodzina – 2 177 895,35 zł;
- Rolnictwo i łowiectwo – 851 062,82 zł;
- Pomoc społeczna – 534 656,23 zł;
- Kultura i ochrona dziedzictwa narodowego – 215 000,00 zł.

2.4.2. SUBWENCJA OGÓLNA

Dochody z subwencji w 2025 roku zostały zaplanowane na poziomie 9 170 311,10 zł, natomiast zrealizowane w kwocie 9 170 311,10 zł, co stanowi 100,00% realizacji planu, przy czym:

- dochody stanowiące uzupełnienie subwencji ogólnej 120 626,00 zł.

2.4.3. UDZIAŁY W PODATKACH STANOWIĄCYCH DOCHÓD BUDŻETU PAŃSTWA

Udziały w podatkach stanowiących dochód budżetu państwa zaplanowane zostały w kwocie 8 040 030,87 zł, zaś zrealizowane w kwocie 8 040 030,87 zł, co stanowi 100,00% realizacji planu, przy czym:

- dochody z tytułu wpływów z podatku od osób prawnych wyniosły 17 755,76 zł;
- dochody z tytułu wpływów z podatku od osób fizycznych wyniosły 8 022 275,11 zł.

2.4.4. WPŁYWY Z PODATKÓW I OPŁAT LOKALNYCH

2.4.4.1. WPŁYWY PODATKOWE

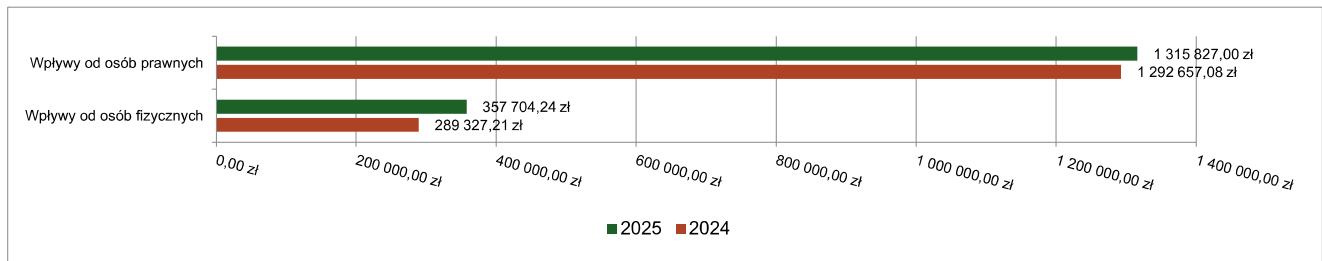
Podatek od nieruchomości

Wpływy z podatku od nieruchomości w 2025 roku zostały zrealizowane w kwocie 1 673 531,24 zł, co stanowi 102,96% realizacji planu wynoszącego 1 625 357,05 zł, w tym 1 315 827,00 zł od osób prawnych i 357 704,24 zł od osób fizycznych.

Zaległości podatkowe na dzień 31 grudnia 2025 roku wynoszą 19 190,36 zł, w tym 17,00 zł od osób prawnych i 19 173,36 zł od osób fizycznych.

Z uwagi, iż Gmina w okresie sprawozdawczym nie stosowała maksymalnych stawek wynikających z obwieszczenia MF, skutki obniżenia górnych stawek podatków kształtują się na poziomie 472 648,35 zł.

Wykres 3: Wpływy z podatku od nieruchomości Gminy Gniewoszków w 2025 roku w porównaniu do roku 2024.



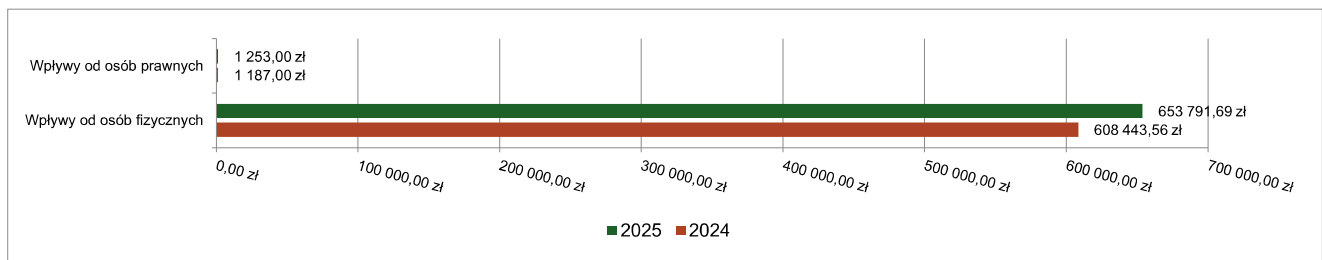
Podatek rolny

Wpływy z podatku rolnego w 2025 roku zostały zrealizowane w kwocie 655 044,69 zł, co stanowi 96,55% realizacji planu wynoszącego 678 453,74 zł, w tym 1 253,00 zł od osób prawnych i 653 791,69 zł od osób fizycznych.

Zaległości podatkowe na dzień 31 grudnia 2025 roku wynoszą 47 982,15 zł, w tym 257,00 zł od osób prawnych i 47 725,15 zł od osób fizycznych.

Z uwagi, iż Gmina podjęła uchwałę w sprawie obniżenia średniej ceny skupu żyta, przyjmowanej jako podstawę obliczenia podatku rolnego, skutki obniżenia górnych stawek podatków kształtują się na poziomie 321 202,00 zł.

Wykres 4: Wpływy z podatku rolnego Gminy Gniewoszków w 2025 roku w porównaniu do roku 2024.



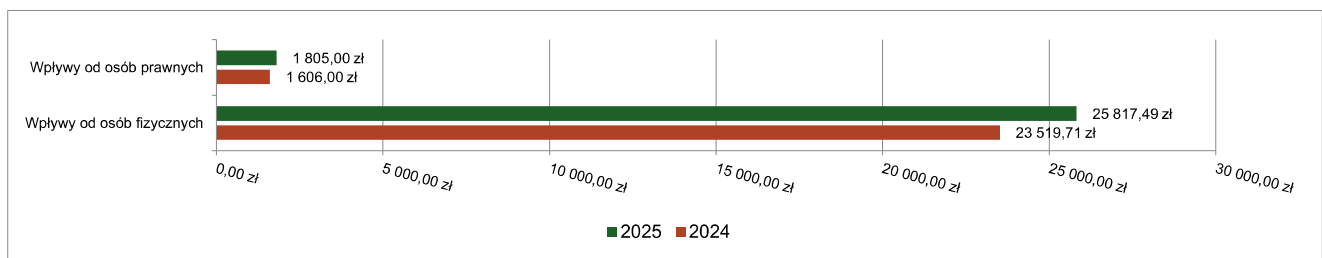
Podatek leśny

Wpływy z podatku leśnego w 2025 roku zostały zrealizowane w kwocie 27 622,49 zł, co stanowi 97,88% realizacji planu wynoszącego 28 219,84 zł, w tym 1 805,00 zł od osób prawnych i 25 817,49 zł od osób fizycznych.

Zaległości podatkowe na dzień 31 grudnia 2025 roku wynoszą 3 611,59 zł, w tym 0,00 zł od osób prawnych i 3 611,59 zł od osób fizycznych.

Z uwagi, iż Gmina podjęła uchwałę w sprawie obniżenia średniej ceny sprzedaży drewna przyjmowanej jako podstawę do obliczenia podatku leśnego, skutki obniżenia górnych stawek podatków kształtują się na poziomie 15 413,00 zł.

Wykres 5: Wpływy z podatku leśnego Gminy Gniewoszków w 2025 roku w porównaniu do roku 2024.



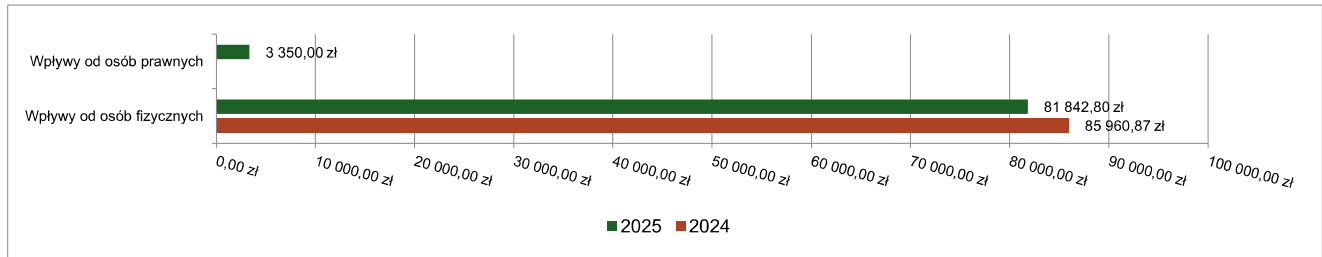
Podatek od środków transportowych

Wpływy z podatku od środków transportowych w 2025 roku zostały zrealizowane w kwocie 85 192,80 zł, co stanowi 100,29% realizacji planu wynoszącego 84 950,00 zł, w tym 3 350,00 zł od osób prawnych i 81 842,80 zł od osób fizycznych.

Zaległości podatkowe na dzień 31 grudnia 2025 roku wynoszą 1 651,00 zł, w tym 0,00 zł od osób prawnych i 1 651,00 zł od osób fizycznych.

Z uwagi, iż Gmina nie stosuje maksymalnych stawek wynikających z obwieszczenia MF, skutki obniżenia górnych stawek podatków za okres sprawozdawczy kształtują się na poziomie 145 951,57 zł.

Wykres 6 : Wpływy z podatku od środków transportowych Gminy Gniewoszków w 2025 roku w porównaniu do roku 2024.

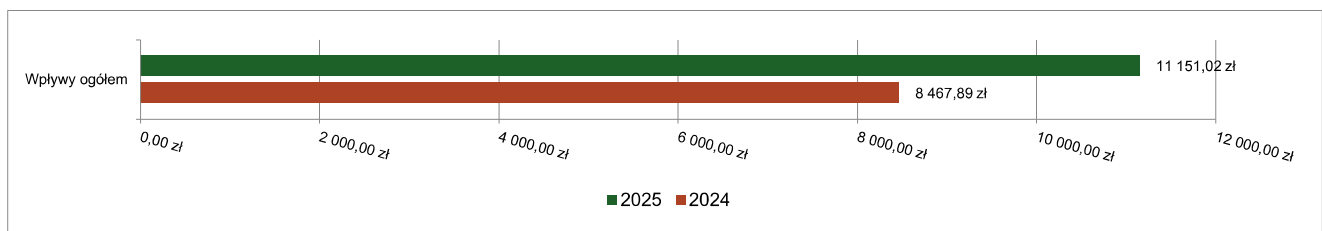


Podatek od działalności gospodarczej osób fizycznych, opłacany w formie karty podatkowej

Wpływy z podatku od działalności gospodarczej osób fizycznych, opłacanego w formie karty podatkowej w 2025 roku zostały zrealizowane w kwocie 11 151,02 zł, co stanowi 159,30% realizacji planu wynoszącego 7 000,00 zł.

Zaległości podatkowe na dzień 31 grudnia 2025 roku wynoszą 316,00 zł.

Wykres 7: Wpływy ogółem z podatku od działalności gospodarczej osób fizycznych, opłacanego w formie karty podatkowej Gminy Gniewoszków w 2025 roku w porównaniu do roku 2024.

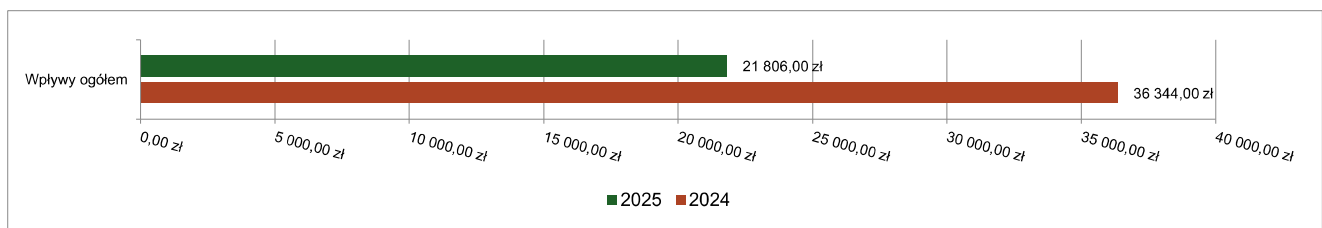


Podatek od spadków i darowizn

Wpływy z podatku od spadków i darowizn w 2025 roku zostały zrealizowane w kwocie 21 806,00 zł, co stanowi 99,12% realizacji planu wynoszącego 22 000,00 zł.

Zaległości podatkowe na dzień 31 grudnia 2025 roku wynoszą 0,00 zł.

Wykres 8: Wpływy z podatku od spadków i darowizn Gminy Gniewoszków w 2025 roku w porównaniu do roku 2024.

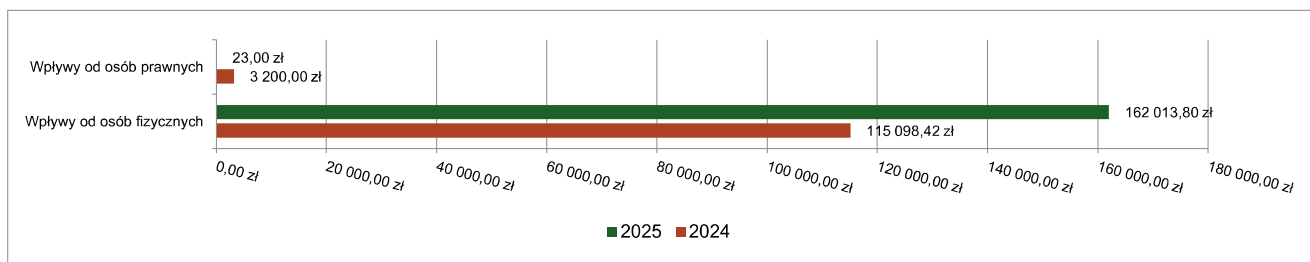


Podatek od czynności cywilnoprawnych

Wpływy z podatku od czynności cywilnoprawnych w 2025 roku zostały zrealizowane w kwocie 162 036,80 zł, co stanowi 110,23% realizacji planu wynoszącego 147 000,00 zł, w tym 23,00 zł od osób prawnych i 162 013,80 zł od osób fizycznych.

Zaległości podatkowe na dzień 31 grudnia 2025 roku wynoszą 0,00 zł, w tym 0,00 zł od osób prawnych i 0,00 zł od osób fizycznych.

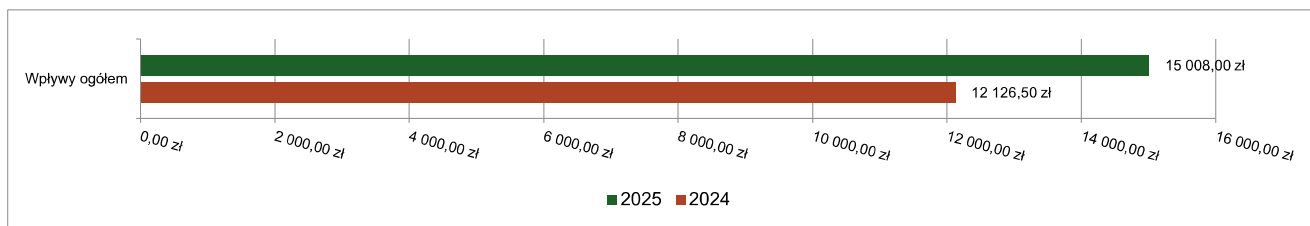
Wykres 9: Wpływy z podatku od czynności cywilnoprawnych Gminy Gniewoszków w 2025 roku w porównaniu do roku 2024.



Wpływy z opłaty skarbowej

Wpływy z opłaty skarbowej w 2025 roku zostały zrealizowane w kwocie 15 008,00 zł, co stanowi 125,07% realizacji planu wynoszącego 12 000,00 zł.

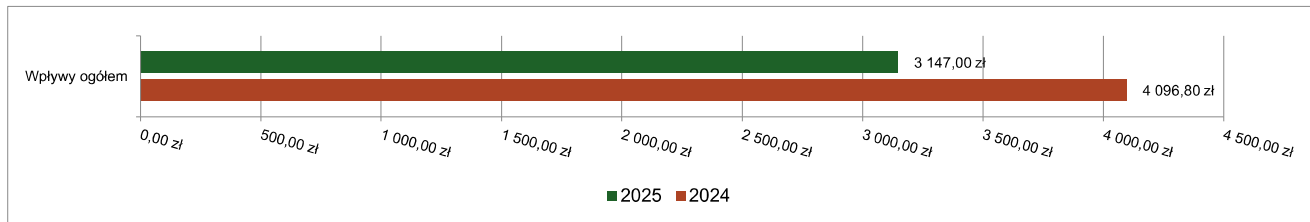
Wykres 10: Wpływy z opłaty skarbowej Gminy Gniewoszków w 2025 roku w porównaniu do roku 2024.



Wpływy z opłaty eksploatacyjnej

Wpływy z opłaty eksploatacyjnej w 2025 roku zostały zrealizowane w kwocie 3 147,00 zł, co stanowi 78,68% realizacji planu wynoszącego 4 000,00 zł.

Wykres 11: Wpływy z opłaty eksploatacyjnej Gminy Gniewoszków w 2025 roku w porównaniu do roku 2024.

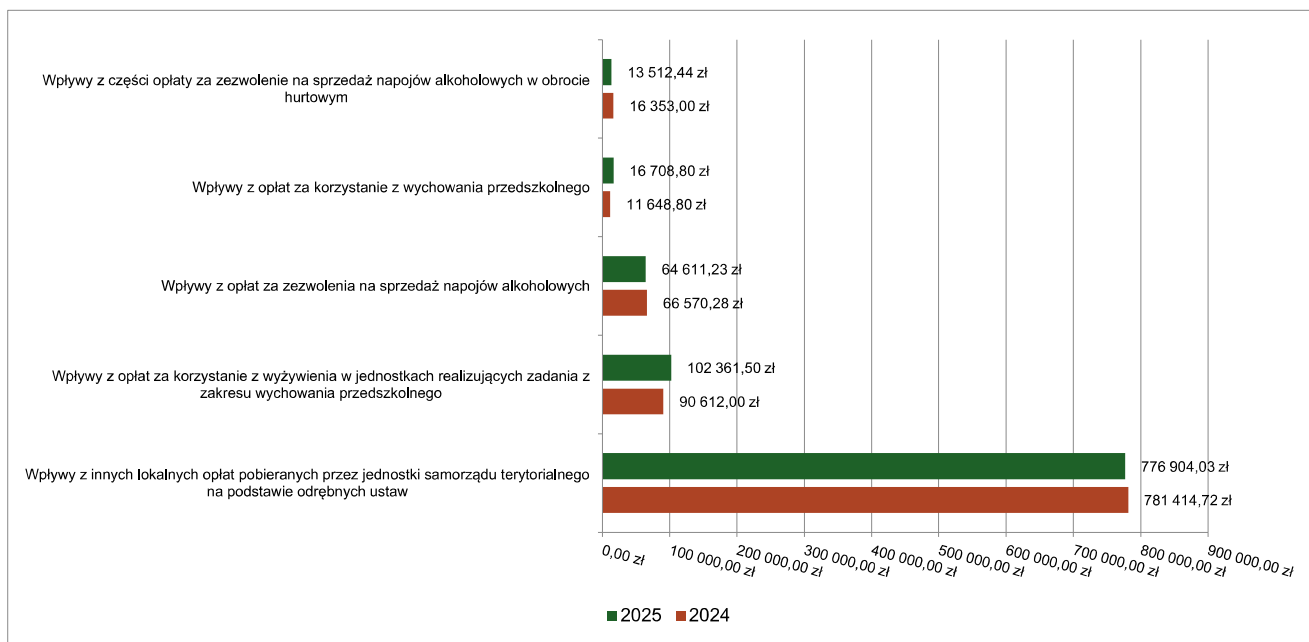


2.4.4.2. WPŁYWY Z OPŁAT LOKALNYCH

Wpływy z opłat w 2025 roku zostały zaplanowane na poziomie 1 000 399,95 zł, natomiast zrealizowane w kwocie 996 839,73 zł, co stanowi 99,64% realizacji planu. Najwyższe wpływy z opłat zrealizowane zostały z:

- §049 (wpływy z innych lokalnych opłat pobieranych przez jednostki samorządu terytorialnego na podstawie odrębnych ustaw) – 776 904,03 zł;
- §067 (wpływy z opłat za korzystanie z żywienia w jednostkach realizujących zadania z zakresu wychowania przedszkolnego) – 102 361,50 zł;
- §048 (wpływy z opłat za zezwolenia na sprzedaż napojów alkoholowych) – 64 611,23 zł;
- §066 (wpływy z opłat za korzystanie z wychowania przedszkolnego) – 16 708,80 zł;
- §027 (wpływy z części opłaty za zezwolenie na sprzedaż napojów alkoholowych w obrocie hurtowym) – 13 512,44 zł.

Wykres 12: Dochody bieżące z opłat lokalnych Gminy Gniewoszów w 2025 roku w porównaniu do roku 2024.



2.4.5. POZOSTAŁE DOCHODY BIEŻĄCE

Pozostałe dochody bieżące to dochody niesklasyfikowane w ramach wcześniejszych grup. W okresie sprawozdawczym przewidywano wykonanie na poziomie 2 090 600,49 zł. Plan został wykonany w kwocie 2 189 720,07 zł, co stanowi 104,74% założeń.

Pozostałe dochody Gminy Gniewoszów w 2025 roku stanowiły:

- Wpływy z rozliczeń/zwrotów z lat ubiegłych – 956 837,89 zł uzyskane w obszarze:
 - Ochotnicze straże pożarne – 922 334,99 zł;
 - Świadczenie wychowawcze – 7 000,00 zł;
 - Szkoły podstawowe – 6 047,85 zł;
 - Świadczenia rodzinne, świadczenie z funduszu alimentacyjnego oraz składki na ubezpieczenia emerytalne i rentowe z ubezpieczenia społecznego – 5 383,26 zł;
 - Stołówki szkolne i przedszkolne – 4 101,65 zł;
 - Inne – 11 970,14 zł.
- Wpływy z usług – 893 331,09 zł uzyskane w obszarze:
 - Dostarczanie wody – 448 653,48 zł;
 - Gospodarka ściekowa i ochrona wód – 191 844,04 zł;
 - Stołówki szkolne i przedszkolne – 126 769,50 zł;
 - Przedszkola – 86 354,37 zł;
 - Usługi opiekuńcze i specjalistyczne usługi opiekuńcze – 29 333,00 zł;
 - Inne – 10 376,70 zł.
- Wpływy z pozostałych odsetek – 253 062,27 zł uzyskane w obszarze:
 - Różne rozliczenia finansowe – 245 388,55 zł;
 - Dostarczanie wody – 3 093,64 zł;
 - Świadczenie wychowawcze – 2 382,30 zł;
 - Gospodarka ściekowa i ochrona wód – 1 805,64 zł;
 - Świadczenia rodzinne, świadczenie z funduszu alimentacyjnego oraz składki na ubezpieczenia emerytalne i rentowe z ubezpieczenia społecznego – 198,00 zł;
 - Inne – 194,14 zł.
- Wpływy z najmu i dzierżawy składników majątkowych Skarbu Państwa, jednostek samorządu terytorialnego lub innych jednostek zaliczanych do sektora finansów publicznych oraz innych umów o podobnym charakterze – 52 435,33 zł;
- Wpływy z odsetek od nieterminowych wpłat z tytułu podatków i opłat – 23 480,01 zł;

- Dochody jednostek samorządu terytorialnego związane z realizacją zadań z zakresu administracji rządowej oraz innych zadań zleconych ustawami – 8 936,26 zł;
- Wpływy z tytułu kar i odszkodowań wynikających z umów – 934,00 zł;
- Wpływy z różnych dochodów – 703,22 zł.

2.5. DOCHODY MAJĄTKOWE

Dochody majątkowe Gminy Gniewoszków w 2025 roku zostały wykonane na poziomie 7 819 287,10 zł, tj. w 100,03% w stosunku do planu wynoszącego 7 817 189,60 zł. Strukturę zrealizowanych w 2025 roku dochodów majątkowych według głównych źródeł przedstawia poniższa tabela.

Tabela 6: Realizacja planu dochodów majątkowych w 2025 roku w Gminie Gniewoszków.

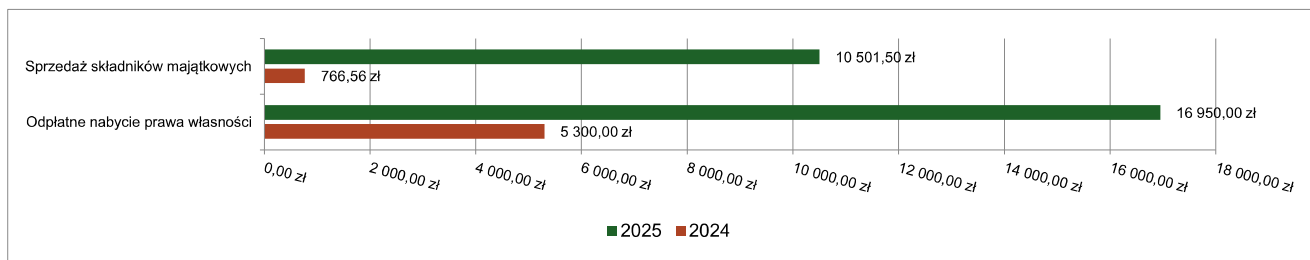
Wyszczególnienie	Plan na 1.01.2025 r. (w zł)	Plan na 31.12.2025 r. (w zł)	Wykonanie (w zł)	Realizacja planu po zmianach (w %)	Udział (w %)
Dochody z majątku	5 000,00	23 994,00	27 451,50	114,41%	0,35%
Dotacje i środki na inwestycje	16 057 202,77	7 793 195,60	7 791 835,60	99,98%	99,65%
Pozostałe dochody	0,00	0,00	0,00	-	0,00%
RAZEM DOCHODY MAJĄTKOWE	16 062 202,77	7 817 189,60	7 819 287,10	100,03%	100,00%

2.5.1. DOCHODY Z MAJĄTKU

Dochody z majątku w 2025 roku zostały zaplanowane na poziomie 23 994,00 zł, natomiast zrealizowane w kwocie 27 451,50 zł, co stanowi 114,41% realizacji planu, przy czym:

- wpłaty z tytułu odpłatnego nabycia prawa własności oraz prawa użytkowania wieczystego nieruchomości wyniosły 16 950,00 zł;
- wpływy ze sprzedaży składników majątkowych wyniosły 10 501,50 zł.

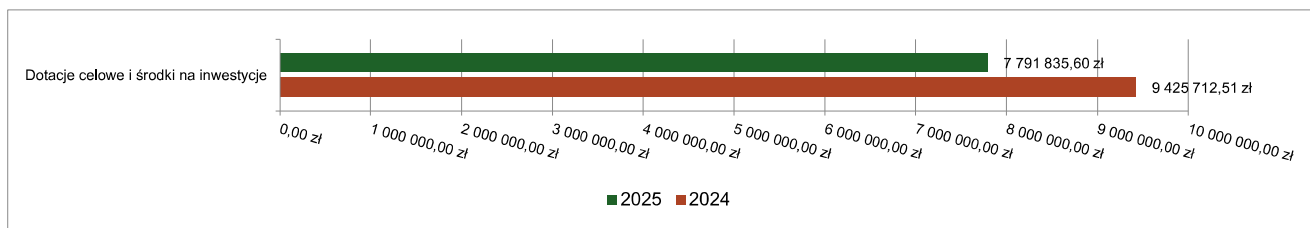
Wykres 13: Dochody z majątku Gminy Gniewoszków w 2025 roku w porównaniu do roku 2024.



2.5.2. DOTACJE I ŚRODKI NA INWESTYCJE

Dotacje i środki na inwestycje w 2025 roku zostały zaplanowane na poziomie 7 793 195,60 zł, natomiast zrealizowane w kwocie 7 791 835,60 zł, co stanowi 99,98% realizacji planu.

Wykres 142: Dochody z dotacji celowych i środków na inwestycje Gminy Gniewoszków w 2025 roku w porównaniu do roku 2024.



Największy poziom dotacji i środków na inwestycje Gmina uzyskała na realizację zadań w obszarze:

- Drogi publiczne gminne w ramach działu Transport i łączność – 3 301 250,01 zł;
- Ochrona zabytków i opieka nad zabytkami w ramach działu Kultura i ochrona dziedzictwa narodowego – 1 874 000,00 zł;
- Pozostała działalność w ramach działu Gospodarka mieszkaniowa – 1 836 000,00 zł;
- Szkoły podstawowe w ramach działu Oświata i wychowanie – 3 14 404,30 zł.

2.6. WYDATKI OGÓLEM

Wydatki budżetu Gminy w 2025 roku wyniosły 33 887 524,17 zł, a ich realizacja wyniosła 92,09% planu wynoszącego 36 796 368,08 zł. Realizację planu wydatków w 2025 roku przedstawiają tabele poniżej.

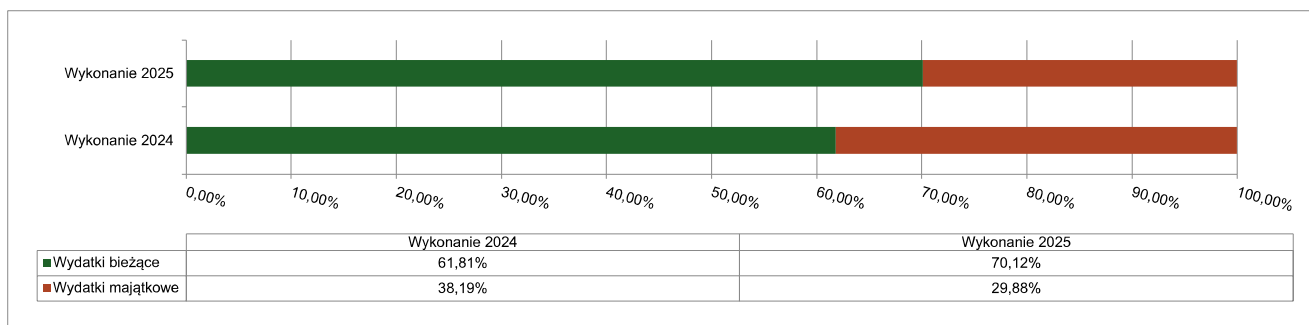
Tabela 7: Realizacja planu wydatków w 2025 roku w Gminie Gniewoszków.

Wyszczególnienie	Plan na 1.01.2025 r. (w zł)	Plan na 31.12.2025 r. (w zł)	Wykonanie (w zł)	Realizacja planu po zmianach (w %)	Udział (w %)
Wydatki bieżące	22 724 176,51	26 398 185,98	23 760 496,56	90,01%	70,12%
Wydatki majątkowe	17 467 340,62	10 398 182,10	10 127 027,61	97,39%	29,88%
RAZEM WYDATKI OGÓLEM	40 191 517,13	36 796 368,08	33 887 524,17	92,09%	100,00%

Tabela 8: Realizacja planu wydatków ogółem w 2025 roku w Gminie Gniewoszków według działów klasyfikacji budżetowej.

Dział	Wyszczególnienie	Plan na 1.01.2025 r. (w zł)	Plan na 31.12.2025 r. (w zł)	Wykonanie (w zł)	Realizacja planu po zmianach (w %)	Udział (w %)
801	Oświata i wychowanie	14 447 622,21	11 884 699,79	10 837 996,15	91,19%	31,98%
750	Administracja publiczna	4 339 316,32	4 777 883,69	4 270 200,93	89,37%	12,60%
600	Transport i łączność	7 390 459,86	4 309 475,30	4 136 857,16	95,99%	12,21%
900	Gospodarka komunalna i ochrona środowiska	1 988 371,09	2 826 972,46	2 543 447,39	89,97%	7,51%
921	Kultura i ochrona dziedzictwa narodowego	4 075 500,00	2 446 500,00	2 430 296,56	99,34%	7,17%
700	Gospodarka mieszkaniowa	1 195 621,54	2 365 855,54	2 342 687,05	99,02%	6,91%
855	Rodzina	2 687 283,28	2 367 700,70	2 271 993,91	95,96%	6,70%
852	Pomoc społeczna	2 257 957,50	2 303 661,50	1 985 534,34	86,19%	5,86%
010	Rolnictwo i łowiectwo	231 220,88	1 419 613,70	1 357 745,75	95,64%	4,01%
400	Wytwarzanie i zaopatrywanie w energię elektryczną, gaz i wodę	611 975,01	622 893,79	561 761,61	90,19%	1,66%
754	Bezpieczeństwo publiczne i ochrona przeciwpożarowa	256 900,00	377 172,69	338 418,14	89,72%	1,00%
710	Działalność usługowa	200 670,00	216 685,00	210 883,50	97,32%	0,62%
752	Obrona narodowa	695,00	215 806,73	206 935,90	95,89%	0,61%
757	Obsługa długu publicznego	145 000,00	125 000,00	112 160,00	89,73%	0,33%
851	Ochrona zdrowia	80 721,44	109 434,19	105 088,09	96,03%	0,31%
751	Urzędy naczelnych organów władzy państwowej, kontroli i ochrony prawa oraz sądownictwa	803,00	75 217,00	75 217,00	100,00%	0,22%
854	Edukacyjna opieka wychowawcza	26 000,00	66 396,00	44 865,90	67,57%	0,13%
926	Kultura fizyczna	12 000,00	52 000,00	43 488,49	83,63%	0,13%
758	Różne rozliczenia	243 400,00	233 400,00	11 946,30	5,12%	0,04%
	RAZEM WYDATKI OGÓLEM	40 191 517,13	36 796 368,08	33 887 524,17	92,09%	100,00%

Wykres 15: Struktura wydatków ogółem Gminy Gniewoszków w 2025 roku w porównaniu do roku 2024.



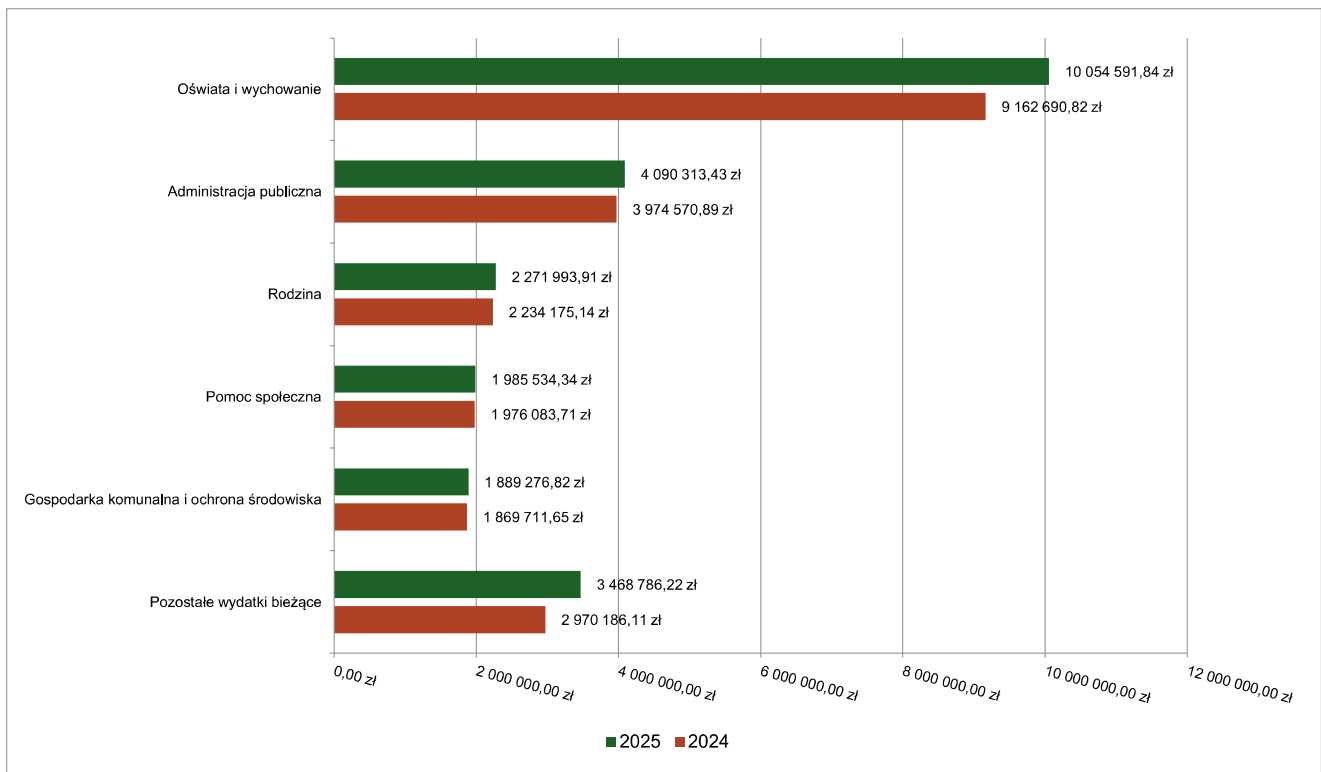
2.7. WYDATKI BIEŻĄCE

W 2025 roku wydatki bieżące zostały wykonane na poziomie 23 760 496,56 zł, tj. w 90,01% w stosunku do planu po zmianach wynoszącego 26 398 185,98 zł. Wartości zrealizowanych w 2025 roku wydatków bieżących według działów przedstawia tabela poniżej.

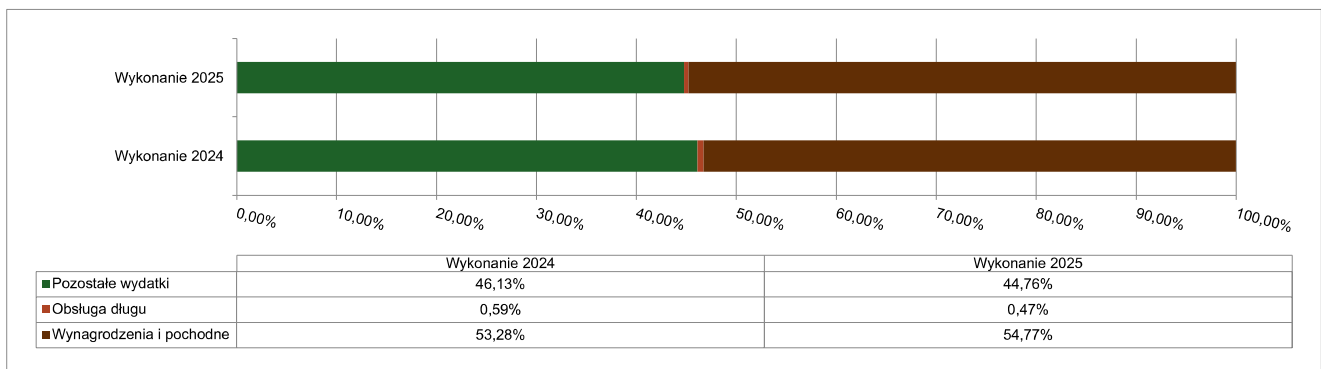
Tabela 9: Realizacja planu wydatków bieżących w 2025 roku w Gminie Gniewoszków według działów klasyfikacji budżetowej.

Dział	Wyszczególnienie	Plan na 1.01.2025 r. (w zł)	Plan na 31.12.2025 r. (w zł)	Wykonanie (w zł)	Realizacja planu po zmianach (w %)	Udział (w %)
801	Oświata i wychowanie	10 401 238,73	11 098 295,49	10 054 591,84	90,60%	42,32%
750	Administracja publiczna	4 259 316,32	4 597 995,19	4 090 313,43	88,96%	17,21%
855	Rodzina	1 887 370,00	2 292 700,70	2 271 993,91	99,10%	9,56%
852	Pomoc społeczna	2 257 957,50	2 303 661,50	1 985 534,34	86,19%	8,36%
900	Gospodarka komunalna i ochrona środowiska	1 693 762,09	2 112 363,46	1 889 276,82	89,44%	7,95%
010	Rolnictwo i łowiectwo	23 745,88	874 808,70	864 339,37	98,80%	3,64%
400	Wytwarzanie i zaopatrywanie w energię elektryczną, gaz i wodę	611 975,01	622 893,79	561 761,61	90,19%	2,36%
921	Kultura i ochrona dziedzictwa narodowego	225 500,00	572 500,00	556 296,56	97,17%	2,34%
754	Bezpieczeństwo publiczne i ochrona przeciwpożarowa	256 900,00	357 172,69	321 138,14	89,91%	1,35%
600	Transport i łączność	343 500,00	349 500,00	255 197,46	73,02%	1,07%
700	Gospodarka mieszkaniowa	53 621,54	252 355,54	229 467,10	90,93%	0,97%
710	Działalność usługowa	200 670,00	216 685,00	210 883,50	97,32%	0,89%
752	Obrona narodowa	695,00	135 806,73	126 936,70	93,47%	0,53%
757	Obsługa długu publicznego	145 000,00	125 000,00	112 160,00	89,73%	0,47%
851	Ochrona zdrowia	80 721,44	99 434,19	95 088,09	95,63%	0,40%
751	Urzędy naczelnych organów władzy państwowej, kontroli i ochrony prawa oraz sądownictwa	803,00	75 217,00	75 217,00	100,00%	0,32%
854	Edukacyjna opieka wychowawcza	26 000,00	66 396,00	44 865,90	67,57%	0,19%
758	Różne rozliczenia	243 400,00	233 400,00	11 946,30	5,12%	0,05%
926	Kultura fizyczna	12 000,00	12 000,00	3 488,49	29,07%	0,01%
	RAZEM WYDATKI BIEŻĄCE	22 724 176,51	26 398 185,98	23 760 496,56	90,01%	100,00%

Wykres16: Wydatki bieżące budżetu Gminy Gniewoszków wg działów w 2025 roku w porównaniu do roku 2024.



Wykres17: Struktura wydatków bieżących Gminy Gniewoszków w 2025 roku w porównaniu do roku 2024.



2.7.1. DZIAŁ 010 – ROLNICTWO I ŁOWIECTWO

Wydatki bieżące w ramach działu zostały zaplanowane w kwocie 874 808,70 zł, zaś zrealizowane w kwocie 864 339,37 zł, w rezultacie stopień realizacji wydatków bieżących wyniósł 98,80%. Środki te przeznaczono następująco:

- w rozdziale 01030 Izby rolnicze wydatkowano kwotę 13 276,55 zł, co stanowi 88,10% planu rocznego wynoszącego 15 069,07 zł. Niniejsza wartość została wydatkowana na:
 - wpłaty gmin na rzecz izb rolniczych w wysokości 2 % uzyskanych wpływów z podatku rolnego oraz kwoty w wysokości 1,5 % należnego podatku rolnego na rzecz wybranego przez podatnika podmiotu uprawnionego w kwocie 13 276,55 zł.
- w rozdziale 01095 Pozostała działalność wydatkowano kwotę 851 062,82 zł, co stanowi 98,99% planu rocznego wynoszącego 859 739,63 zł. Niniejsza wartość została wydatkowana na:
 - różne opłaty i składki w kwocie 834 375,33 zł;
 - wynagrodzenia osobowe pracowników w kwocie 9 900,00 zł;
 - zakup materiałów i wyposażenia w kwocie 2 484,91 zł;
 - zakup usług pozostałych w kwocie 1 833,96 zł;
 - składki na ubezpieczenia społeczne w kwocie 1 676,07 zł;

- szkolenia pracowników niebędących członkami korpusu służby cywilnej w kwocie 550,00 zł;
- składki na Fundusz Pracy oraz Fundusz Solidarnościowy w kwocie 242,55 zł;

2.7.2. DZIAŁ 400 – WYTWARZANIE I ZAOPATRYWANIE W ENERGIĘ ELEKTRYCZNĄ, GAZ I WODĘ

Wydatki bieżące w ramach działu zostały zaplanowane w kwocie 622 893,79 zł, zaś zrealizowane w kwocie 561 761,61 zł, w rezultacie stopień realizacji wydatków bieżących wyniósł 90,19%. Środki te przeznaczono następująco:

- w rozdziale 40002 Dostarczanie wody wydatkowano kwotę 246 183,91 zł, co stanowi 80,98% planu rocznego wynoszącego 304 000,00 zł. Niniejsza wartość została wydatkowana na:
 - zakup energii w kwocie 133 696,81 zł;
 - zakup materiałów i wyposażenia w kwocie 45 570,31 zł;
 - zakup usług pozostałych w kwocie 38 331,84 zł;
 - różne opłaty i składki w kwocie 23 520,95 zł;
 - zakup usług przez jednostki samorządu terytorialnego od innych jednostek samorządu terytorialnego w kwocie 5 064,00 zł;
- w rozdziale 40095 Pozostała działalność wydatkowano kwotę 315 577,70 zł, co stanowi 98,96% planu rocznego wynoszącego 318 893,79 zł. Niniejsza wartość została wydatkowana na:
 - wynagrodzenia osobowe pracowników w kwocie 229 540,13 zł;
 - składki na ubezpieczenia społeczne w kwocie 41 463,49 zł;
 - dodatkowe wynagrodzenie roczne w kwocie 17 285,27 zł;
 - odpisy na zakładowy fundusz świadczeń socjalnych w kwocie 8 170,20 zł;
 - podróże służbowe krajowe w kwocie 7 543,04 zł;
 - składki na Fundusz Pracy oraz Fundusz Solidarnościowy w kwocie 6 000,28 zł;
 - wydatki osobowe niezaliczone do wynagrodzeń w kwocie 4 067,79 zł;
 - wpłaty na PPK finansowane przez podmiot zatrudniający w kwocie 1 151,50 zł;
 - zakup usług zdrowotnych w kwocie 356,00 zł.

2.7.3. DZIAŁ 600 – TRANSPORT I ŁĄCZNOŚĆ

Wydatki bieżące w ramach działu zostały zaplanowane w kwocie 349 500,00 zł, zaś zrealizowane w kwocie 255 197,46 zł, w rezultacie stopień realizacji wydatków bieżących wyniósł 73,02%. Środki te przeznaczono następująco:

- w rozdziale 60004 Lokalny transport zbiorowy wydatkowano kwotę 6 000,00 zł, co stanowi 100,00% planu rocznego wynoszącego 6 000,00 zł. Niniejsza wartość została wydatkowana na:
 - zakup usług pozostałych w kwocie 6 000,00 zł.
- w rozdziale 60014 Drogi publiczne powiatowe wydatkowano kwotę 14 438,58 zł, co stanowi 100,00% planu rocznego wynoszącego 14 438,58 zł. Niniejsza wartość została wydatkowana na:
 - różne opłaty i składki w kwocie 14 438,58 zł.
- w rozdziale 60016 Drogi publiczne gminne wydatkowano kwotę 234 758,88 zł, co stanowi 71,34% planu rocznego wynoszącego 329 061,42 zł. Niniejsza wartość została wydatkowana na:
 - zakup materiałów i wyposażenia w kwocie 183 524,11 zł;
 - zakup usług pozostałych w kwocie 37 834,77 zł;
 - różne opłaty i składki w kwocie 6 700,00 zł;
 - koszty postępowania sądowego i prokuratorskiego w kwocie 6 700,00 zł;

2.7.4. DZIAŁ 700 – GOSPODARKA MIESZKANIOWA

Wydatki bieżące w ramach działu zostały zaplanowane w kwocie 252 355,54 zł, zaś zrealizowane w kwocie 229 467,10 zł, w rezultacie stopień realizacji wydatków bieżących wyniósł 90,93%. Środki te przeznaczono następująco:

- w rozdziale 70005 Gospodarka gruntami i nieruchomościami wydatkowano kwotę 207 909,00 zł, co stanowi 92,04% planu rocznego wynoszącego 225 894,16 zł. Niniejsza wartość została wydatkowana na:

- kary i odszkodowania wypłacane na rzecz osób fizycznych w kwocie 98 734,00 zł;
- zakup usług pozostałych w kwocie 55 818,10 zł;
- zakup materiałów i wyposażenia w kwocie 38 507,44 zł;
- zakup energii w kwocie 12 174,80 zł;
- opłaty na rzecz budżetu państwa w kwocie 1 682,15 zł;
- różne opłaty i składki w kwocie 992,51 zł;
- w rozdziale 70007 Gospodarowanie mieszkaniowym zasobem gminy wydatkowano kwotę 21 558,10 zł, co stanowi 81,47% planu rocznego wynoszącego 26 461,38 zł. Niniejsza wartość została wydatkowana na:
 - zakup materiałów i wyposażenia w kwocie 7 210,01 zł;
 - zakup energii w kwocie 6 557,08 zł;
 - zakup usług remontowych w kwocie 3 078,24 zł;
 - opłaty za administrowanie i czynsze za budynki, lokale i pomieszczenia garażowe w kwocie 1 915,40 zł;
 - zakup usług pozostałych w kwocie 1 552,90 zł;
 - różne opłaty i składki w kwocie 1 244,47 zł.

2.7.5. DZIAŁ 710 – DZIAŁALNOŚĆ USŁUGOWA

Wydatki bieżące w ramach działu zostały zaplanowane w kwocie 216 685,00 zł, zaś zrealizowane w kwocie 210 883,50 zł, w rezultacie stopień realizacji wydatków bieżących wyniósł 97,32%. Środki te przeznaczono następująco:

- w rozdziale 71004 Plany zagospodarowania przestrzennego wydatkowano kwotę 210 883,50 zł, co stanowi 97,32% planu rocznego wynoszącego 216 685,00 zł. Niniejsza wartość została wydatkowana na:

2.7.6. DZIAŁ 750 – ADMINISTRACJA PUBLICZNA

Wydatki bieżące w ramach działu zostały zaplanowane w kwocie 4 597 995,19 zł, zaś zrealizowane w kwocie 4 090 313,43 zł, w rezultacie stopień realizacji wydatków bieżących wyniósł 88,96%. Środki te przeznaczono następująco:

- w rozdziale 75011 Urzędy wojewódzkie wydatkowano kwotę 93 175,94 zł, co stanowi 100,00% planu rocznego wynoszącego 93 175,94 zł. Niniejsza wartość została wydatkowana na:
 - wynagrodzenia osobowe pracowników w kwocie 43 571,69 zł;
 - zakup usług pozostałych w kwocie 17 187,62 zł;
 - składki na ubezpieczenia społeczne w kwocie 10 079,82 zł;
 - dodatkowe wynagrodzenie roczne w kwocie 10 000,00 zł;
 - zakup materiałów i wyposażenia w kwocie 5 845,31 zł;
 - odpisy na zakładowy fundusz świadczeń socjalnych w kwocie 2 000,00 zł;
 - składki na Fundusz Pracy oraz Fundusz Solidarnościowy w kwocie 1 705,58 zł;
 - szkolenia pracowników niebędących członkami korpusu służby cywilnej w kwocie 1 546,00 zł;
 - podróże służbowe krajowe w kwocie 639,40 zł;
 - wydatki osobowe niezaliczone do wynagrodzeń w kwocie 600,52 zł.
- w rozdziale 75022 Rady gmin (miast i miast na prawach powiatu) wydatkowano kwotę 232 208,33 zł, co stanowi 94,82% planu rocznego wynoszącego 244 900,01 zł. Niniejsza wartość została wydatkowana na:
 - różne wydatki na rzecz osób fizycznych w kwocie 218 400,00 zł;
 - zakup usług pozostałych w kwocie 11 471,00 zł;
 - zakup materiałów i wyposażenia w kwocie 1 922,77 zł;
 - zakup środków żywności w kwocie 214,56 zł;
 - opłaty z tytułu zakupu usług telekomunikacyjnych w kwocie 200,00 zł;
- w rozdziale 75023 Urzędy gmin (miast i miast na prawach powiatu) wydatkowano kwotę 3 202 029,02 zł, co stanowi 87,07% planu rocznego wynoszącego 3 677 677,17 zł. Niniejsza wartość została wydatkowana na:
 - wynagrodzenia osobowe pracowników w kwocie 1 878 596,64 zł;
 - składki na ubezpieczenia społeczne w kwocie 332 871,06 zł;
 - zakup usług pozostałych w kwocie 329 990,74 zł;
 - zakup materiałów i wyposażenia w kwocie 158 716,61 zł;
 - dodatkowe wynagrodzenie roczne w kwocie 140 429,15 zł;
 - wpłaty na Państwowy Fundusz Rehabilitacji Osób Niepełnosprawnych w kwocie 79 359,00 zł;
 - zakup energii w kwocie 74 850,44 zł;

- odpisy na zakładowy fundusz świadczeń socjalnych w kwocie 63 279,77 zł;
- składki na Fundusz Pracy oraz Fundusz Solidarnościowy w kwocie 42 717,49 zł;
- wynagrodzenia bezosobowe w kwocie 37 320,00 zł;
- podróże służbowe krajowe w kwocie 22 365,29 zł;
- szkolenia pracowników niebędących członkami korpusu służby cywilnej w kwocie 12 627,40 zł;
- wpłaty na PPK finansowane przez podmiot zatrudniający w kwocie 8 616,60 zł;
- różne opłaty i składki w kwocie 7 153,00 zł;
- opłaty z tytułu zakupu usług telekomunikacyjnych w kwocie 5 528,84 zł;
- wydatki osobowe niezaliczone do wynagrodzeń w kwocie 5 357,39 zł;
- zakup usług zdrowotnych w kwocie 1 889,00 zł;
- zakup usług remontowych w kwocie 270,60 zł;
- pozostałe podatki na rzecz budżetów jednostek samorządu terytorialnego w kwocie 58,00 zł;
- pozostałe odsetki w kwocie 32,00 zł.
- w rozdziale 75075 Promocja jednostek samorządu terytorialnego wydatkowano kwotę 148 417,60 zł, co stanowi 99,50% planu rocznego wynoszącego 149 160,00 zł. Niniejsza wartość została wydatkowana na:
 - zakup usług pozostałych w kwocie 108 746,72 zł;
 - zakup materiałów i wyposażenia w kwocie 17 995,07 zł;
 - wynagrodzenia bezosobowe w kwocie 9 720,00 zł;
 - zakup środków żywności w kwocie 5 525,61 zł;
 - nagrody konkursowe w kwocie 4 566,17 zł;
 - różne opłaty i składki w kwocie 1 864,03 zł.
- w rozdziale 75095 Pozostała działalność wydatkowano kwotę 414 482,54 zł, co stanowi 95,71% planu rocznego wynoszącego 433 082,07 zł. Niniejsza wartość została wydatkowana na:
 - wynagrodzenia osobowe pracowników w kwocie 216 988,83 zł;
 - składki na ubezpieczenia społeczne w kwocie 40 001,02 zł;
 - różne wydatki na rzecz osób fizycznych w kwocie 36 750,00 zł;
 - zakup materiałów i wyposażenia w kwocie 29 601,39 zł;
 - wynagrodzenia agencyjno-prowizyjne w kwocie 28 167,07 zł;
 - dodatkowe wynagrodzenie roczne w kwocie 17 597,68 zł;
 - różne opłaty i składki w kwocie 14 917,00 zł;
 - odpisy na zakładowy fundusz świadczeń socjalnych w kwocie 12 473,17 zł;
 - wydatki osobowe niezaliczone do wynagrodzeń w kwocie 4 761,48 zł;
 - składki na Fundusz Pracy oraz Fundusz Solidarnościowy w kwocie 4 469,40 zł;
 - zakup usług pozostałych w kwocie 3 405,92 zł;
 - zakup środków żywności w kwocie 2 926,78 zł;
 - wpłaty na PPK finansowane przez podmiot zatrudniający w kwocie 1 103,80 zł;
 - wynagrodzenia bezosobowe w kwocie 800,00 zł;
 - zakup usług zdrowotnych w kwocie 519,00 zł;

2.7.7. DZIAŁ 751 – URZĘDY NACZELNYCH ORGANÓW WŁADZY PAŃSTWOWEJ, KONTROLI I OCHRONY PRAWA ORAZ SĄDOWNICTWA

Wydatki bieżące w ramach działu zostały zaplanowane w kwocie 75 217,00 zł, zaś zrealizowane w kwocie 75 217,00 zł, w rezultacie stopień realizacji wydatków bieżących wyniósł 100,00%. Środki te przeznaczono następująco:

- w rozdziale 75101 Urzędy naczelných organów władzy państwowej, kontroli i ochrony prawa wydatkowano kwotę 803,00 zł, co stanowi 100,00% planu rocznego wynoszącego 803,00 zł. Niniejsza wartość została wydatkowana na:
 - wynagrodzenia osobowe pracowników w kwocie 673,00 zł;
 - składki na ubezpieczenia społeczne w kwocie 114,00 zł;
 - składki na Fundusz Pracy oraz Fundusz Solidarnościowy w kwocie 16,00 zł;
- w rozdziale 75107 Wybory Prezydenta Rzeczypospolitej Polskiej wydatkowano kwotę 74 414,00 zł, co stanowi 100,00% planu rocznego wynoszącego 74 414,00 zł. Niniejsza wartość została wydatkowana na:
 - różne wydatki na rzecz osób fizycznych w kwocie 42 850,00 zł;
 - wynagrodzenia bezosobowe w kwocie 18 500,00 zł;
 - zakup materiałów i wyposażenia w kwocie 7 295,29 zł;
 - składki na ubezpieczenia społeczne w kwocie 2 861,18 zł;

- zakup usług pozostałych w kwocie 1 432,28 zł;
- podróże służbowe krajowe w kwocie 978,69 zł;
- składki na Fundusz Pracy oraz Fundusz Solidarnościowy w kwocie 414,06 zł;
- wpłaty na PPK finansowane przez podmiot zatrudniający w kwocie 82,50 zł.

2.7.8. DZIAŁ 752 – OBRONA NARODOWA

Wydatki bieżące w ramach działu zostały zaplanowane w kwocie 135 806,73 zł, zaś zrealizowane w kwocie 126 936,70 zł, w rezultacie stopień realizacji wydatków bieżących wyniósł 93,47%. Środki te przeznaczono następująco:

- w rozdziale 75224 Kwalifikacja wojskowa wydatkowano kwotę 1 181,73 zł, co stanowi 100,00% planu rocznego wynoszącego 1 181,73 zł. Niniejsza wartość została wydatkowana na:
 - różne wydatki na rzecz osób fizycznych w kwocie 736,73 zł;
 - zakup usług pozostałych w kwocie 244,20 zł;
 - wynagrodzenia osobowe pracowników w kwocie 160,00 zł;
 - składki na ubezpieczenia społeczne w kwocie 27,09 zł;
 - zakup materiałów i wyposażenia w kwocie 9,79 zł;
 - składki na Fundusz Pracy oraz Fundusz Solidarnościowy w kwocie 3,92 zł.
- w rozdziale 75295 Pozostała działalność wydatkowano kwotę 125 754,97 zł, co stanowi 93,41% planu rocznego wynoszącego 134 625,00 zł. Niniejsza wartość została wydatkowana na:
 - zakup materiałów i wyposażenia w kwocie 95 157,97 zł;
 - szkolenia pracowników niebędących członkami korpusu służby cywilnej w kwocie 16 400,00 zł;
 - zakup usług pozostałych w kwocie 14 197,00 zł.

2.7.9. DZIAŁ 754 – BEZPIECZEŃSTWO PUBLICZNE I OCHRONA PRZECIWPOŻAROWA

Wydatki bieżące w ramach działu zostały zaplanowane w kwocie 357 172,69 zł, zaś zrealizowane w kwocie 321 138,14 zł, w rezultacie stopień realizacji wydatków bieżących wyniósł 89,91%. Środki te przeznaczono następująco:

- w rozdziale 75412 Ochotnicze straże pożarne wydatkowano kwotę 321 085,45 zł, co stanowi 89,91% planu rocznego wynoszącego 357 120,00 zł. Niniejsza wartość została wydatkowana na:
 - zakup materiałów i wyposażenia w kwocie 121 252,46 zł;
 - różne wydatki na rzecz osób fizycznych w kwocie 42 610,00 zł;
 - zakup usług pozostałych w kwocie 39 175,06 zł;
 - zakup energii w kwocie 35 634,92 zł;
 - wynagrodzenia bezosobowe w kwocie 32 477,26 zł;
 - różne opłaty i składki w kwocie 26 494,00 zł;
 - dotacja celowa z budżetu na finansowanie lub dofinansowanie zadań zleconych do realizacji stowarzyszeniom w kwocie 10 695,00 zł;
 - zakup usług zdrowotnych w kwocie 9 963,00 zł;
 - opłaty z tytułu zakupu usług telekomunikacyjnych w kwocie 1 970,93 zł;
 - składki na ubezpieczenia społeczne w kwocie 744,94 zł;
 - składki na Fundusz Pracy oraz Fundusz Solidarnościowy w kwocie 67,38 zł;
 - pozostałe odsetki w kwocie 0,50 zł.
- w rozdziale 75495 Pozostała działalność wydatkowano kwotę 52,69 zł, co stanowi 100,00% planu rocznego wynoszącego 52,69 zł. Niniejsza wartość została wydatkowana na:
 - zakup usług związanych z pomocą obywatelom Ukrainy w kwocie 52,69 zł.

2.7.10. DZIAŁ 757 – OBSŁUGA DŁUGU PUBLICZNEGO

Wydatki bieżące w ramach działu zostały zaplanowane w kwocie 125 000,00 zł, zaś zrealizowane w kwocie 112 160,00 zł, w rezultacie stopień realizacji wydatków bieżących wyniósł 89,73%. Środki te przeznaczono następująco:

- w rozdziale 75702 Obsługa papierów wartościowych, kredytów i pożyczek oraz innych zobowiązań jednostek samorządu terytorialnego zaliczanych do tytułu dłużnego – kredyty i pożyczki wydatkowano kwotę 112 160,00 zł, co stanowi 89,73% planu rocznego wynoszącego 125 000,00 zł. Niniejsza wartość została wydatkowana na:
 - odsetki od samorządowych papierów wartościowych lub zaciągniętych przez jednostkę samorządu terytorialnego kredytów i pożyczek w kwocie 112 160,00 zł.

2.7.11. DZIAŁ 758 – RÓŻNE ROZLICZENIA

Wydatki bieżące w ramach działu zostały zaplanowane w kwocie 233 400,00 zł, zaś zrealizowane w kwocie 11 946,30 zł, w rezultacie stopień realizacji wydatków bieżących wyniósł 5,12%. Środki te przeznaczono następująco:

- w rozdziale 75814 Różne rozliczenia finansowe wydatkowano kwotę 11 946,30 zł, co stanowi 96,34% planu rocznego wynoszącego 12 400,00 zł. Niniejsza wartość została wydatkowana na:
 - różne opłaty i składki w kwocie 6 339,30 zł;
 - wpłaty gmin i powiatów na rzecz innych jednostek samorządu terytorialnego oraz związków gmin, związków powiatowo-gminnych, związków powiatów, związków metropolitalnych na dofinansowanie zadań bieżących w kwocie 5 607,00 zł.
- w rozdziale 75818 Rezerwy ogólne i celowe zaplanowano 221 000,00 zł;

2.7.12. DZIAŁ 801 – OŚWIATA I WYCHOWANIE

Wydatki bieżące w ramach działu zostały zaplanowane w kwocie 11 098 295,49 zł, zaś zrealizowane w kwocie 10 054 591,84 zł, w rezultacie stopień realizacji wydatków bieżących wyniósł 90,60%. Środki te przeznaczono następująco:

- w rozdziale 80101 Szkoły podstawowe wydatkowano kwotę 5 795 553,21 zł, co stanowi 92,60% planu rocznego wynoszącego 6 259 014,07 zł. Niniejsza wartość została wydatkowana na:
 - wynagrodzenia osobowe nauczycieli w kwocie 3 348 937,16 zł;
 - składki na ubezpieczenia społeczne w kwocie 697 118,51 zł;
 - wynagrodzenia osobowe pracowników w kwocie 425 103,50 zł;
 - odpisy na zakładowy fundusz świadczeń socjalnych w kwocie 362 394,31 zł;
 - dodatkowe wynagrodzenie roczne nauczycieli w kwocie 237 444,33 zł;
 - wydatki osobowe niezaliczone do wynagrodzeń w kwocie 214 322,91 zł;
 - zakup materiałów i wyposażenia w kwocie 181 980,73 zł;
 - zakup usług pozostałych w kwocie 87 102,07 zł;
 - zakup energii w kwocie 51 623,15 zł;
 - składki na Fundusz Pracy oraz Fundusz Solidarnościowy w kwocie 50 915,00 zł;
 - dodatkowe wynagrodzenie roczne w kwocie 32 791,80 zł;
 - zakup usług remontowych w kwocie 30 357,31 zł;
 - wynagrodzenia nauczycieli wypłacane w związku z pomocą obywatelom Ukrainy w kwocie 24 600,00 zł;
 - wpłaty na PPK finansowane przez podmiot zatrudniający w kwocie 18 129,39 zł;
 - podróże służbowe krajowe w kwocie 7 920,70 zł;
 - składki i inne pochodne od wynagrodzeń pracowników wypłacanych w związku z pomocą obywatelom Ukrainy w kwocie 6 563,00 zł;
 - zakup usług zdrowotnych w kwocie 5 359,00 zł;
 - zakup środków dydaktycznych i książek w kwocie 3 980,22 zł;
 - różne opłaty i składki w kwocie 3 698,58 zł;
 - wynagrodzenia bezosobowe w kwocie 3 350,00 zł;
 - pozostałe odsetki w kwocie 1 271,56 zł;
 - opłaty z tytułu zakupu usług telekomunikacyjnych w kwocie 589,98 zł.

- w rozdziale 80103 Oddziały przedszkolne w szkołach podstawowych wydatkowano kwotę 387 541,17 zł, co stanowi 67,40% planu rocznego wynoszącego 575 005,31 zł. Niniejsza wartość została wydatkowana na:
 - wynagrodzenia osobowe nauczycieli w kwocie 204 806,83 zł;
 - składki na ubezpieczenia społeczne w kwocie 45 234,04 zł;
 - wynagrodzenia osobowe pracowników w kwocie 31 504,28 zł;
 - zakup usług pozostałych w kwocie 22 247,47 zł;
 - odpisy na zakładowy fundusz świadczeń socjalnych w kwocie 19 514,47 zł;
 - dodatkowe wynagrodzenie roczne nauczycieli w kwocie 14 617,17 zł;
 - zakup materiałów i wyposażenia w kwocie 13 737,79 zł;
 - wydatki osobowe niezaliczone do wynagrodzeń w kwocie 11 894,07 zł;
 - zakup energii w kwocie 10 642,39 zł;
 - dodatkowe wynagrodzenie roczne w kwocie 6 181,33 zł;
 - składki na Fundusz Pracy oraz Fundusz Solidarnościowy w kwocie 4 883,00 zł;
 - zakup środków dydaktycznych i książek w kwocie 1 285,33 zł;
 - zakup usług zdrowotnych w kwocie 993,00 zł;
- w rozdziale 80104 Przedszkola wydatkowano kwotę 1 099 747,75 zł, co stanowi 88,41% planu rocznego wynoszącego 1 243 958,60 zł. Niniejsza wartość została wydatkowana na:
 - wynagrodzenia osobowe nauczycieli w kwocie 404 552,00 zł;
 - wynagrodzenia osobowe pracowników w kwocie 161 412,50 zł;
 - zakup środków żywności w kwocie 102 616,28 zł;
 - składki na ubezpieczenia społeczne w kwocie 101 724,21 zł;
 - zakup usług przez jednostki samorządu terytorialnego od innych jednostek samorządu terytorialnego w kwocie 87 683,77 zł;
 - zakup materiałów i wyposażenia w kwocie 61 883,90 zł;
 - odpisy na zakładowy fundusz świadczeń socjalnych w kwocie 49 449,05 zł;
 - wydatki osobowe niezaliczone do wynagrodzeń w kwocie 35 834,63 zł;
 - dodatkowe wynagrodzenie roczne nauczycieli w kwocie 33 690,37 zł;
 - zakup energii w kwocie 20 988,56 zł;
 - zakup usług pozostałych w kwocie 16 197,95 zł;
 - składki na Fundusz Pracy oraz Fundusz Solidarnościowy w kwocie 10 801,84 zł;
 - dodatkowe wynagrodzenie roczne w kwocie 4 516,80 zł;
 - zakup usług remontowych w kwocie 4 000,00 zł;
 - wpłaty na PPK finansowane przez podmiot zatrudniający w kwocie 1 552,08 zł;
 - wynagrodzenia bezosobowe w kwocie 1 500,00 zł;
 - zakup usług zdrowotnych w kwocie 1 049,00 zł;
 - opłaty z tytułu zakupu usług telekomunikacyjnych w kwocie 294,81 zł;
- w rozdziale 80113 Dowożenie uczniów do szkół wydatkowano kwotę 217 099,00 zł, co stanowi 89,34% planu rocznego wynoszącego 243 000,00 zł. Niniejsza wartość została wydatkowana na:
 - zakup usług pozostałych w kwocie 216 364,86 zł;
 - wynagrodzenia bezosobowe w kwocie 734,14 zł.
- w rozdziale 80146 Doksztalanie i doskonalenie nauczycieli wydatkowano kwotę 22 380,70 zł, co stanowi 55,00% planu rocznego wynoszącego 40 693,49 zł. Niniejsza wartość została wydatkowana na:
 - szkolenia pracowników niebędących członkami korpusu służby cywilnej w kwocie 19 771,80 zł;
 - zakup usług pozostałych w kwocie 2 608,90 zł;
- w rozdziale 80148 Stołówki szkolne i przedszkolne wydatkowano kwotę 541 086,97 zł, co stanowi 81,34% planu rocznego wynoszącego 665 250,96 zł. Niniejsza wartość została wydatkowana na:
 - wynagrodzenia osobowe pracowników w kwocie 299 277,36 zł;
 - zakup środków żywności w kwocie 126 762,98 zł;
 - składki na ubezpieczenia społeczne w kwocie 54 226,53 zł;
 - zakup energii w kwocie 20 467,72 zł;
 - dodatkowe wynagrodzenie roczne w kwocie 19 468,22 zł;
 - odpisy na zakładowy fundusz świadczeń socjalnych w kwocie 12 037,43 zł;
 - zakup materiałów i wyposażenia w kwocie 3 150,56 zł;
 - składki na Fundusz Pracy oraz Fundusz Solidarnościowy w kwocie 2 738,24 zł;
 - podróże służbowe krajowe w kwocie 1 392,49 zł;
 - zakup usług zdrowotnych w kwocie 865,00 zł;

- wydatki osobowe niezaliczone do wynagrodzeń w kwocie 700,44 zł;
- w rozdziale 80149 Realizacja zadań wymagających stosowania specjalnej organizacji nauki i metod pracy dla dzieci w przedszkolach, oddziałach przedszkolnych w szkołach podstawowych i innych formach wychowania przedszkolnego wydatkowano kwotę 577 629,50 zł, co stanowi 91,65% planu rocznego wynoszącego 630 272,82 zł. Niniejsza wartość została wydatkowana na:
 - wynagrodzenia osobowe nauczycieli w kwocie 409 356,03 zł;
 - składki na ubezpieczenia społeczne w kwocie 80 002,74 zł;
 - wydatki osobowe niezaliczone do wynagrodzeń w kwocie 32 237,95 zł;
 - dodatkowe wynagrodzenie roczne nauczycieli w kwocie 25 450,30 zł;
 - składki na Fundusz Pracy oraz Fundusz Solidarnościowy w kwocie 11 584,01 zł;
 - odpisy na zakładowy fundusz świadczeń socjalnych w kwocie 11 438,48 zł;
 - zakup środków dydaktycznych i książek w kwocie 7 369,85 zł;
 - wpłaty na PPK finansowane przez podmiot zatrudniający w kwocie 190,14 zł.
- w rozdziale 80150 Realizacja zadań wymagających stosowania specjalnej organizacji nauki i metod pracy dla dzieci i młodzieży w szkołach podstawowych wydatkowano kwotę 1 378 038,52 zł, co stanowi 98,06% planu rocznego wynoszącego 1 405 239,86 zł. Niniejsza wartość została wydatkowana na:
 - wynagrodzenia osobowe nauczycieli w kwocie 989 359,80 zł;
 - składki na ubezpieczenia społeczne w kwocie 194 788,50 zł;
 - wydatki osobowe niezaliczone do wynagrodzeń w kwocie 76 646,49 zł;
 - dodatkowe wynagrodzenie roczne nauczycieli w kwocie 70 032,51 zł;
 - składki na Fundusz Pracy oraz Fundusz Solidarnościowy w kwocie 27 798,72 zł;
 - odpisy na zakładowy fundusz świadczeń socjalnych w kwocie 11 936,67 zł;
 - zakup środków dydaktycznych i książek w kwocie 7 475,83 zł;
- w rozdziale 80153 Zapewnienie uczniom prawa do bezpłatnego dostępu do podręczników, materiałów edukacyjnych lub materiałów ćwiczeniowych wydatkowano kwotę 35 515,02 zł, co stanowi 99,04% planu rocznego wynoszącego 35 860,38 zł. Niniejsza wartość została wydatkowana na:
 - zakup środków dydaktycznych i książek w kwocie 35 132,80 zł;
 - wynagrodzenia osobowe nauczycieli w kwocie 354,75 zł;
 - zakup towarów (w szczególności materiałów, leków, żywności) w związku z pomocą obywatelom Ukrainy w kwocie 27,20 zł;
 - wynagrodzenia nauczycieli wypłacane w związku z pomocą obywatelom Ukrainy w kwocie 0,27 zł.

2.7.13. DZIAŁ 851 – OCHRONA ZDROWIA

Wydatki bieżące w ramach działu zostały zaplanowane w kwocie 99 434,19 zł, zaś zrealizowane w kwocie 95 088,09 zł, w rezultacie stopień realizacji wydatków bieżących wyniósł 95,63%. Środki te przeznaczono następująco:

- w rozdziale 85153 Zwalczanie narkomanii wydatkowano kwotę 4 071,05 zł, co stanowi 81,42% planu rocznego wynoszącego 5 000,00 zł. Niniejsza wartość została wydatkowana na:
 - zakup materiałów i wyposażenia w kwocie 1 701,00 zł;
 - zakup środków żywności w kwocie 1 370,05 zł;
 - zakup usług pozostałych w kwocie 1 000,00 zł.
- w rozdziale 85154 Przeciwdziałanie alkoholizmowi wydatkowano kwotę 91 017,04 zł, co stanowi 96,38% planu rocznego wynoszącego 94 434,19 zł. Niniejsza wartość została wydatkowana na:
 - wynagrodzenia bezosobowe w kwocie 34 731,64 zł;
 - zakup usług pozostałych w kwocie 34 181,51 zł;
 - zakup materiałów i wyposażenia w kwocie 16 552,09 zł;
 - zakup środków żywności w kwocie 3 000,00 zł;
 - składki na ubezpieczenia społeczne w kwocie 1 545,81 zł;
 - różne opłaty i składki w kwocie 827,50 zł;
 - składki na Fundusz Pracy oraz Fundusz Solidarnościowy w kwocie 137,24 zł;
 - wpłaty na PPK finansowane przez podmiot zatrudniający w kwocie 41,25 zł.

2.7.14. DZIAŁ 852 – POMOC SPOŁECZNA

Wydatki bieżące w ramach działu zostały zaplanowane w kwocie 2 303 661,50 zł, zaś zrealizowane w kwocie 1 985 534,34 zł, w rezultacie stopień realizacji wydatków bieżących wyniósł 86,19%. Środki te przeznaczono następująco:

- w rozdziale 85202 Domy pomocy społecznej wydatkowano kwotę 362 059,81 zł, co stanowi 75,43% planu rocznego wynoszącego 480 000,00 zł. Niniejsza wartość została wydatkowana na:
 - zakup usług przez jednostki samorządu terytorialnego od innych jednostek samorządu terytorialnego w kwocie 362 059,81 zł.
- w rozdziale 85203 Ośrodki wsparcia wydatkowano kwotę 10 662,34 zł, co stanowi 99,93% planu rocznego wynoszącego 10 670,00 zł. Niniejsza wartość została wydatkowana na:
 - wynagrodzenia osobowe pracowników w kwocie 8 995,23 zł;
 - składki na ubezpieczenia społeczne w kwocie 1 581,36 zł;
 - składki na Fundusz Pracy oraz Fundusz Solidarnościowy w kwocie 85,75 zł.
- w rozdziale 85205 Zadania w zakresie przeciwdziałania przemocy domowej wydatkowano kwotę 6 967,34 zł, co stanowi 87,09% planu rocznego wynoszącego 8 000,00 zł. Niniejsza wartość została wydatkowana na:
 - zakup materiałów i wyposażenia w kwocie 6 517,34 zł;
 - szkolenia pracowników niebędących członkami korpusu służby cywilnej w kwocie 450,00 zł.
- w rozdziale 85213 Składki na ubezpieczenie zdrowotne opłacane za osoby pobierające niektóre świadczenia z pomocy społecznej oraz za osoby uczestniczące w zajęciach w centrum integracji społecznej wydatkowano kwotę 18 759,82 zł, co stanowi 98,56% planu rocznego wynoszącego 19 033,92 zł. Niniejsza wartość została wydatkowana na:
 - składki na ubezpieczenie zdrowotne w kwocie 18 759,82 zł;
- w rozdziale 85214 Zasiłki okresowe, celowe i pomoc w naturze oraz składki na ubezpieczenia emerytalne i rentowe wydatkowano kwotę 100 426,92 zł, co stanowi 91,30% planu rocznego wynoszącego 110 000,00 zł. Niniejsza wartość została wydatkowana na:
 - świadczenia społeczne w kwocie 100 426,92 zł.
- w rozdziale 85215 Dodatki mieszkaniowe zaplanowano 5 000,00 zł;
- w rozdziale 85216 Zasiłki stałe wydatkowano kwotę 208 660,82 zł, co stanowi 97,88% planu rocznego wynoszącego 213 181,08 zł. Niniejsza wartość została wydatkowana na:
 - świadczenia społeczne w kwocie 208 444,43 zł;
 - zwrot dotacji oraz płatności wykorzystanych niezgodnie z przeznaczeniem lub wykorzystanych z naruszeniem procedur, o których mowa w art. 184 ustawy, pobranych nienależnie lub w nadmiernej wysokości w kwocie 216,39 zł.
- w rozdziale 85219 Ośrodki pomocy społecznej wydatkowano kwotę 843 162,12 zł, co stanowi 87,74% planu rocznego wynoszącego 960 974,25 zł. Niniejsza wartość została wydatkowana na:
 - wynagrodzenia osobowe pracowników w kwocie 602 764,42 zł;
 - składki na ubezpieczenia społeczne w kwocie 99 629,43 zł;
 - zakup usług pozostałych w kwocie 34 976,51 zł;
 - dodatkowe wynagrodzenie roczne w kwocie 32 396,12 zł;
 - odpisy na zakładowy fundusz świadczeń socjalnych w kwocie 14 072,41 zł;
 - podróże służbowe krajowe w kwocie 12 562,29 zł;
 - składki na Fundusz Pracy oraz Fundusz Solidarnościowy w kwocie 11 222,71 zł;
 - zakup materiałów i wyposażenia w kwocie 10 631,08 zł;
 - wynagrodzenia bezosobowe w kwocie 7 200,00 zł;
 - wpłaty na PPK finansowane przez podmiot zatrudniający w kwocie 6 971,66 zł;
 - szkolenia pracowników niebędących członkami korpusu służby cywilnej w kwocie 6 404,40 zł;
 - wydatki osobowe niezaliczone do wynagrodzeń w kwocie 3 147,70 zł;
 - zakup usług zdrowotnych w kwocie 907,00 zł;
 - podatek od nieruchomości w kwocie 192,00 zł;
 - zakup energii w kwocie 84,39 zł.
- w rozdziale 85228 Usługi opiekuńcze i specjalistyczne usługi opiekuńcze wydatkowano kwotę 315 084,83 zł, co stanowi 89,34% planu rocznego wynoszącego 352 687,00 zł. Niniejsza wartość została wydatkowana na:
 - wynagrodzenia osobowe pracowników w kwocie 202 448,59 zł;
 - składki na ubezpieczenia społeczne w kwocie 43 000,00 zł;
 - wynagrodzenia bezosobowe w kwocie 22 506,21 zł;
 - dodatkowe wynagrodzenie roczne w kwocie 14 494,98 zł;

- odpisy na zakładowy fundusz świadczeń socjalnych w kwocie 12 809,06 zł;
- podróże służbowe krajowe w kwocie 11 024,51 zł;
- składki na Fundusz Pracy oraz Fundusz Solidarnościowy w kwocie 5 854,76 zł;
- wydatki osobowe niezaliczone do wynagrodzeń w kwocie 2 071,30 zł;
- zakup usług zdrowotnych w kwocie 528,00 zł;
- zakup materiałów i wyposażenia w kwocie 182,00 zł;
- wpłaty na PPK finansowane przez podmiot zatrudniający w kwocie 165,42 zł;
- w rozdziale 85230 Pomoc w zakresie dożywiania wydatkowano kwotę 43 407,36 zł, co stanowi 79,14% planu rocznego wynoszącego 54 847,00 zł. Niniejsza wartość została wydatkowana na:
 - świadczenia społeczne w kwocie 43 407,36 zł.
- w rozdziale 85295 Pozostała działalność wydatkowano kwotę 76 342,98 zł, co stanowi 85,52% planu rocznego wynoszącego 89 268,25 zł. Niniejsza wartość została wydatkowana na:
 - wynagrodzenia osobowe pracowników w kwocie 43 198,45 zł;
 - zakup usług pozostałych w kwocie 10 119,89 zł;
 - składki na ubezpieczenia społeczne w kwocie 8 114,21 zł;
 - wynagrodzenia bezosobowe w kwocie 4 800,00 zł;
 - dodatkowe wynagrodzenie roczne w kwocie 3 800,00 zł;
 - zakup materiałów i wyposażenia w kwocie 2 315,46 zł;
 - zakup środków żywności w kwocie 2 259,96 zł;
 - odpisy na zakładowy fundusz świadczeń socjalnych w kwocie 1 361,70 zł;
 - wydatki osobowe niezaliczone do wynagrodzeń w kwocie 216,11 zł;
 - składki na Fundusz Pracy oraz Fundusz Solidarnościowy w kwocie 157,20 zł;

2.7.15. DZIAŁ 854 – EDUKACYJNA OPIEKA WYCHOWAWCZA

Wydatki bieżące w ramach działu zostały zaplanowane w kwocie 66 396,00 zł, zaś zrealizowane w kwocie 44 865,90 zł, w rezultacie stopień realizacji wydatków bieżących wyniósł 67,57%. Środki te przeznaczono następująco:

- w rozdziale 85415 Pomoc materialna dla uczniów o charakterze socjalnym wydatkowano kwotę 34 866,00 zł, co stanowi 61,82% planu rocznego wynoszącego 56 396,00 zł. Niniejsza wartość została wydatkowana na:
 - stypendia dla uczniów w kwocie 33 576,00 zł;
 - inne formy pomocy dla uczniów w kwocie 1 290,00 zł.
- w rozdziale 85416 Pomoc materialna dla uczniów o charakterze motywacyjnym wydatkowano kwotę 9 999,90 zł, co stanowi 100,00% planu rocznego wynoszącego 10 000,00 zł. Niniejsza wartość została wydatkowana na:
 - stypendia dla uczniów w kwocie 9 999,90 zł.

2.7.16. DZIAŁ 855 – RODZINA

Wydatki bieżące w ramach działu zostały zaplanowane w kwocie 2 292 700,70 zł, zaś zrealizowane w kwocie 2 271 993,91 zł, w rezultacie stopień realizacji wydatków bieżących wyniósł 99,10%. Środki te przeznaczono następująco:

- w rozdziale 85501 Świadczenie wychowawcze wydatkowano kwotę 9 382,30 zł, co stanowi 100,00% planu rocznego wynoszącego 9 382,30 zł. Niniejsza wartość została wydatkowana na:
 - zwrot dotacji oraz płatności wykorzystanych niezgodnie z przeznaczeniem lub wykorzystanych z naruszeniem procedur, o których mowa w art. 184 ustawy, pobranych nienależnie lub w nadmiernej wysokości w kwocie 7 000,00 zł;
 - pozostałe odsetki w kwocie 2 382,30 zł.
- w rozdziale 85502 Świadczenia rodzinne, świadczenie z funduszu alimentacyjnego oraz składki na ubezpieczenia emerytalne i rentowe z ubezpieczenia społecznego wydatkowano kwotę 2 159 889,55 zł, co stanowi 99,75% planu rocznego wynoszącego 2 165 218,78 zł. Niniejsza wartość została wydatkowana na:
 - świadczenia społeczne w kwocie 1 873 362,81 zł;
 - składki na ubezpieczenia społeczne w kwocie 225 867,61 zł;
 - wynagrodzenia osobowe pracowników w kwocie 42 434,45 zł;

- zwrot dotacji oraz płatności wykorzystanych niezgodnie z przeznaczeniem lub wykorzystanych z naruszeniem procedur, o których mowa w art. 184 ustawy, pobranych nienależnie lub w nadmiernej wysokości w kwocie 5 383,26 zł;
- zakup usług pozostałych w kwocie 3 998,00 zł;
- dodatkowe wynagrodzenie roczne w kwocie 3 500,00 zł;
- odpisy na zakładowy fundusz świadczeń socjalnych w kwocie 2 723,40 zł;
- szkolenia pracowników niebędących członkami korpusu służby cywilnej w kwocie 998,00 zł;
- składki na Fundusz Pracy oraz Fundusz Solidarnościowy w kwocie 959,92 zł;
- pozostałe odsetki w kwocie 198,00 zł;
- zakup materiałów i wyposażenia w kwocie 187,70 zł;
- wydatki osobowe niezaliczone do wynagrodzeń w kwocie 166,40 zł;
- zakup usług zdrowotnych w kwocie 110,00 zł;
- w rozdziale 85503 Karta Dużej Rodziny wydatkowano kwotę 261,00 zł, co stanowi 91,90% planu rocznego wynoszącego 284,00 zł. Niniejsza wartość została wydatkowana na:
 - wynagrodzenia osobowe pracowników w kwocie 261,00 zł.
- w rozdziale 85504 Wspieranie rodziny wydatkowano kwotę 16 500,00 zł, co stanowi 58,21% planu rocznego wynoszącego 28 346,70 zł. Niniejsza wartość została wydatkowana na:
 - wynagrodzenia bezosobowe w kwocie 16 500,00 zł;
- w rozdziale 85510 Działalność placówek opiekuńczo-wychowawczych wydatkowano kwotę 66 492,78 zł, co stanowi 94,99% planu rocznego wynoszącego 70 000,00 zł. Niniejsza wartość została wydatkowana na:
 - zakup usług przez jednostki samorządu terytorialnego od innych jednostek samorządu terytorialnego w kwocie 66 492,78 zł.
- w rozdziale 85513 Składki na ubezpieczenie zdrowotne opłacane za osoby pobierające niektóre świadczenia rodzinne oraz za osoby pobierające zasiłki dla opiekunów wydatkowano kwotę 19 248,28 zł, co stanowi 100,00% planu rocznego wynoszącego 19 248,92 zł. Niniejsza wartość została wydatkowana na:
 - składki na ubezpieczenie zdrowotne w kwocie 18 979,36 zł;
 - zwrot dotacji oraz płatności wykorzystanych niezgodnie z przeznaczeniem lub wykorzystanych z naruszeniem procedur, o których mowa w art. 184 ustawy, pobranych nienależnie lub w nadmiernej wysokości w kwocie 268,92 zł.
- w rozdziale 85516 System opieki nad dziećmi w wieku do lat 3 wydatkowano kwotę 220,00 zł, co stanowi 100,00% planu rocznego wynoszącego 220,00 zł. Niniejsza wartość została wydatkowana na:
 - zakup usług pozostałych w kwocie 220,00 zł;

2.7.17. DZIAŁ 900 – GOSPODARKA KOMUNALNA I OCHRONA ŚRODOWISKA

Wydatki bieżące w ramach działu zostały zaplanowane w kwocie 2 112 363,46 zł, zaś zrealizowane w kwocie 1 889 276,82 zł, w rezultacie stopień realizacji wydatków bieżących wyniósł 89,44%. Środki te przeznaczono następująco:

- w rozdziale 90001 Gospodarka ściekowa i ochrona wód wydatkowano kwotę 259 096,41 zł, co stanowi 75,79% planu rocznego wynoszącego 341 852,00 zł. Niniejsza wartość została wydatkowana na:
 - zakup energii w kwocie 133 688,92 zł;
 - zakup usług pozostałych w kwocie 83 792,91 zł;
 - zakup materiałów i wyposażenia w kwocie 33 752,01 zł;
 - różne opłaty i składki w kwocie 5 861,83 zł;
 - opłaty z tytułu zakupu usług telekomunikacyjnych w kwocie 2 000,74 zł;
- w rozdziale 90002 Gospodarka odpadami komunalnymi wydatkowano kwotę 934 856,01 zł, co stanowi 96,06% planu rocznego wynoszącego 973 244,26 zł. Niniejsza wartość została wydatkowana na:
 - zakup usług pozostałych w kwocie 802 821,25 zł;
 - wynagrodzenia osobowe pracowników w kwocie 92 089,99 zł;
 - składki na ubezpieczenia społeczne w kwocie 16 693,34 zł;
 - dodatkowe wynagrodzenie roczne w kwocie 7 324,34 zł;
 - zakup materiałów i wyposażenia w kwocie 5 021,91 zł;
 - podróże służbowe krajowe w kwocie 3 904,82 zł;
 - odpisy na zakładowy fundusz świadczeń socjalnych w kwocie 2 723,40 zł;

- składki na Fundusz Pracy oraz Fundusz Solidarnościowy w kwocie 2 415,75 zł;
- wpłaty na PPK finansowane przez podmiot zatrudniający w kwocie 1 636,97 zł;
- wydatki osobowe niezaliczone do wynagrodzeń w kwocie 224,24 zł;
- w rozdziale 90003 Oczyszczanie miast i wsi wydatkowano kwotę 642,82 zł, co stanowi 64,28% planu rocznego wynoszącego 1 000,00 zł. Niniejsza wartość została wydatkowana na:
 - zakup usług pozostałych w kwocie 642,82 zł.
- w rozdziale 90005 Ochrona powietrza atmosferycznego i klimatu wydatkowano kwotę 14 799,00 zł, co stanowi 87,05% planu rocznego wynoszącego 17 000,00 zł. Niniejsza wartość została wydatkowana na:
 - zakup materiałów i wyposażenia w kwocie 12 000,00 zł;
 - zakup usług pozostałych w kwocie 2 799,00 zł.
- w rozdziale 90013 Schroniska dla zwierząt wydatkowano kwotę 87 788,29 zł, co stanowi 97,00% planu rocznego wynoszącego 90 500,00 zł. Niniejsza wartość została wydatkowana na:
 - zakup usług pozostałych w kwocie 83 750,98 zł;
 - zakup materiałów i wyposażenia w kwocie 4 037,31 zł.
- w rozdziale 90015 Oświetlenie ulic, placów i dróg wydatkowano kwotę 201 898,79 zł, co stanowi 73,96% planu rocznego wynoszącego 273 000,00 zł. Niniejsza wartość została wydatkowana na:
 - zakup energii w kwocie 123 821,81 zł;
 - zakup usług pozostałych w kwocie 78 076,98 zł;
- w rozdziale 90019 Wpływy i wydatki związane z gromadzeniem środków z opłat i kar za korzystanie ze środowiska wydatkowano kwotę 1 000,00 zł, co stanowi 100,00% planu rocznego wynoszącego 1 000,00 zł. Niniejsza wartość została wydatkowana na:
 - zakup materiałów i wyposażenia w kwocie 1 000,00 zł.
- w rozdziale 90026 Pozostałe działania związane z gospodarką odpadami wydatkowano kwotę 161 256,39 zł, co stanowi 95,57% planu rocznego wynoszącego 168 730,59 zł. Niniejsza wartość została wydatkowana na:
 - zakup usług pozostałych w kwocie 158 367,39 zł;
 - kary, odszkodowania i grzywny wypłacane na rzecz osób prawnych i innych jednostek organizacyjnych w kwocie 2 889,00 zł.
- w rozdziale 90095 Pozostała działalność wydatkowano kwotę 227 939,11 zł, co stanowi 92,64% planu rocznego wynoszącego 246 036,61 zł. Niniejsza wartość została wydatkowana na:
 - wynagrodzenia osobowe pracowników w kwocie 157 671,50 zł;
 - składki na ubezpieczenia społeczne w kwocie 29 357,05 zł;
 - zakup usług pozostałych w kwocie 15 624,52 zł;
 - dodatkowe wynagrodzenie roczne w kwocie 10 630,44 zł;
 - odpisy na zakładowy fundusz świadczeń socjalnych w kwocie 5 446,80 zł;
 - wydatki osobowe niezaliczone do wynagrodzeń w kwocie 4 736,83 zł;
 - składki na Fundusz Pracy oraz Fundusz Solidarnościowy w kwocie 4 195,97 zł;
 - zakup usług zdrowotnych w kwocie 276,00 zł;

2.7.18. DZIAŁ 921 – KULTURA I OCHRONA DZIEDZICTWA NARODOWEGO

Wydatki bieżące w ramach działu zostały zaplanowane w kwocie 572 500,00 zł, zaś zrealizowane w kwocie 556 296,56 zł, w rezultacie stopień realizacji wydatków bieżących wyniósł 97,17%. Środki te przeznaczono następująco:

- w rozdziale 92109 Domy i ośrodki kultury, świetlice i kluby wydatkowano kwotę 357 236,21 zł, co stanowi 96,68% planu rocznego wynoszącego 369 500,00 zł. Niniejsza wartość została wydatkowana na:
 - zakup usług remontowych w kwocie 255 000,00 zł;
 - zakup usług pozostałych w kwocie 41 994,75 zł;
 - zakup materiałów i wyposażenia w kwocie 39 708,21 zł;
 - zakup energii w kwocie 18 696,85 zł;
 - różne opłaty i składki w kwocie 1 000,00 zł;
 - opłaty z tytułu zakupu usług telekomunikacyjnych w kwocie 836,40 zł.
- w rozdziale 92116 Biblioteki wydatkowano kwotę 197 060,35 zł, co stanowi 98,04% planu rocznego wynoszącego 201 000,00 zł. Niniejsza wartość została wydatkowana na:
 - dotacja podmiotowa z budżetu dla samorządowej instytucji kultury w kwocie 197 060,35 zł.

- w rozdziale 92120 Ochrona zabytków i opieka nad zabytkami wydatkowano kwotę 2 000,00 zł, co stanowi 100,00% planu rocznego wynoszącego 2 000,00 zł. Niniejsza wartość została wydatkowana na:
 - zakup usług pozostałych w kwocie 2 000,00 zł.

2.7.19. DZIAŁ 926 – KULTURA FIZYCZNA

Wydatki bieżące w ramach działu zostały zaplanowane w kwocie 12 000,00 zł, zaś zrealizowane w kwocie 3 488,49 zł, w rezultacie stopień realizacji wydatków bieżących wyniósł 29,07%. Środki te przeznaczono następująco:

- w rozdziale 92601 Obiekty sportowe wydatkowano kwotę 3 488,49 zł, co stanowi 34,88% planu rocznego wynoszącego 10 000,00 zł. Niniejsza wartość została wydatkowana na:
 - zakup materiałów i wyposażenia w kwocie 2 842,49 zł;
 - zakup usług pozostałych w kwocie 646,00 zł.
- w rozdziale 92605 Zadania w zakresie kultury fizycznej zaplanowano 2 000,00 zł;

2.8. WYDATKI MAJĄTKOWE

Wydatki majątkowe Gminy Gniewoszków w 2025 roku zostały wykonane na poziomie 10 127 027,61 zł, tj. w 97,39% w stosunku do planu po zmianach wynoszącego 10 398 182,10 zł. Wartości zrealizowanych w 2025 roku wydatków majątkowych według działów przedstawia tabela poniżej.

Tabela 10: Realizacja planu wydatków majątkowych w 2025 roku w Gminie Gniewoszków wg działów klasyfikacji budżetowej.

Dział	Wyszczególnienie	Plan na 1.01.2025 r. (w zł)	Plan na 31.12.2025 r. (w zł)	Wykonanie (w zł)	Realizacja planu po zmianach (w %)	Udział (w %)
600	Transport i łączność	7 046 959,86	3 959 975,30	3 881 659,70	98,02%	38,33%
700	Gospodarka mieszkaniowa	1 142 000,00	2 113 500,00	2 113 219,95	99,99%	20,87%
921	Kultura i ochrona dziedzictwa narodowego	3 850 000,00	1 874 000,00	1 874 000,00	100,00%	18,50%
801	Oświata i wychowanie	4 046 383,48	786 404,30	783 404,31	99,62%	7,74%
900	Gospodarka komunalna i ochrona środowiska	294 609,00	714 609,00	654 170,57	91,54%	6,46%
010	Rolnictwo i łowiectwo	207 475,00	544 805,00	493 406,38	90,57%	4,87%
750	Administracja publiczna	80 000,00	179 888,50	179 887,50	100,00%	1,78%
752	Obrona narodowa	0,00	80 000,00	79 999,20	100,00%	0,79%
926	Kultura fizyczna	0,00	40 000,00	40 000,00	100,00%	0,39%
754	Bezpieczeństwo publiczne i ochrona przeciwpożarowa	0,00	20 000,00	17 280,00	86,40%	0,17%
851	Ochrona zdrowia	0,00	10 000,00	10 000,00	100,00%	0,10%
855	Rodzina	799 913,28	75 000,00	0,00	0,00%	0,00%
	Razem wydatki majątkowe	17 467 340,62	10 398 182,10	10 127 027,61	97,39%	100,00%

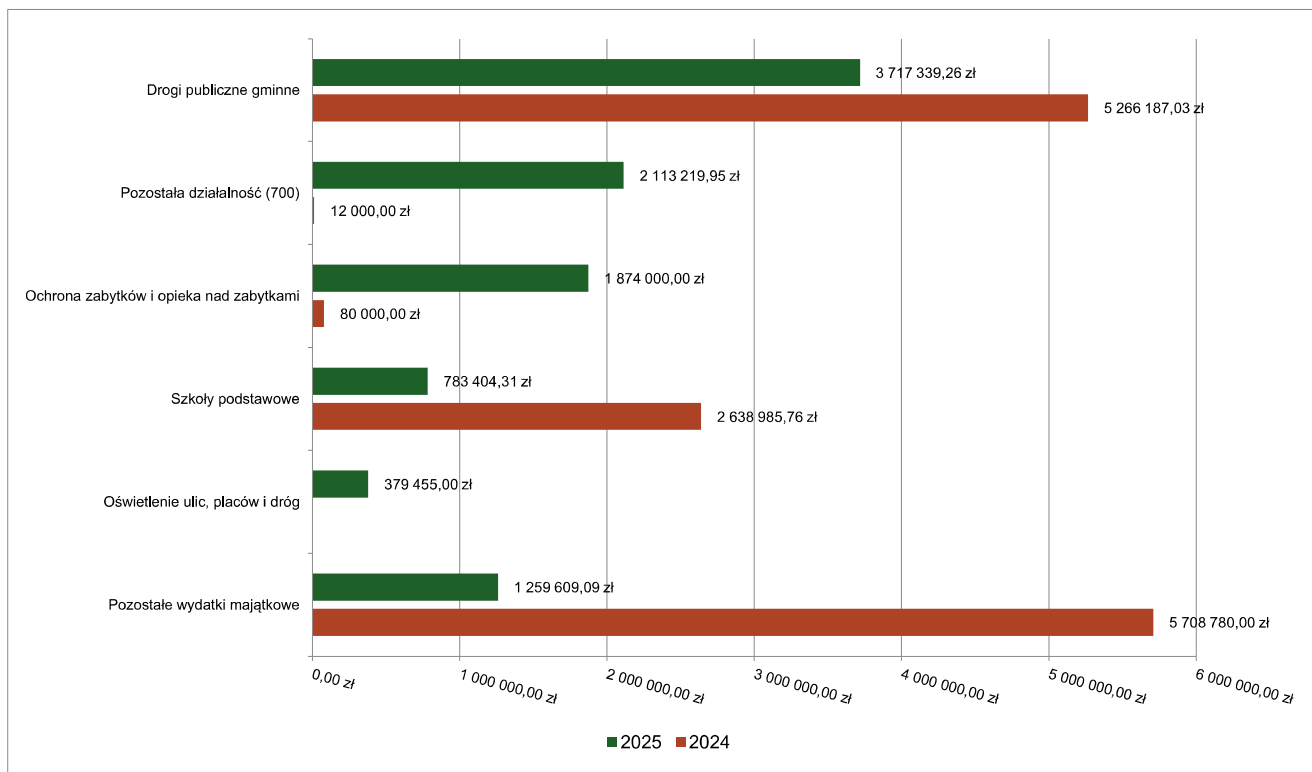
Tabela 11: Realizacja planu zadań inwestycyjnych w 2025 roku w Gminie Gniewoszków.

Dział	Rozdział	Wyszczególnienie	Plan na 1.01.2025 r. (w zł)	Plan na 31.12.2025 r. (w zł)	Wykonanie (w zł)	Realizacja planu po zmianach (w %)	Udział (w %)
010	01042	Przebudowa drogi w miejscowości Wólka Bachańska	0,00	195 000,00	188599,59	96,7%	1,9%
010	01043	Inwestycje w zakresie wodociągów i zaopatrzenia w wodę na terenie Gminy Gniewoszków	207 475,00	306 705,00	261756,79	85,3%	2,6%
010	01044	Opracowanie Programu Funkcjonalno-Użytkowego "Budowa indywidualnych	0,00	43 100,00	43050,00	99,9%	0,4%

Dział	Rozdział	Wyszczególnienie	Plan na 1.01.2025 r. (w zł)	Plan na 31.12.2025 r. (w zł)	Wykonanie (w zł)	Realizacja planu po zmianach (w %)	Udział (w %)
		oczyszczalni ścieków na terenie Gminy Gniewoszków"					
600	60014	Przebudowa drogi powiatowej nr 4506W Zwoleń-Sarnów w m.Sarnów	0,00	164 320,44	164320,44	100,0%	1,6%
600	60016	Budowa dróg na terenie gminy Gniewoszków	3 364 467,85	313 162,85	313162,85	100,0%	3,1%
600	60016	Przebudowa drogi gminnej Wysokie Koło-Boguszówka	0,00	100 000,00	30750,00	30,8%	0,3%
600	60016	Przebudowa dróg na terenie gminy Gniewoszków	350 000,00	50 000,00	40934,40	81,9%	0,4%
600	60016	Przebudowa dróg na terenie gminy Gniewoszków	3 332 492,01	3 332 492,01	3332492,01	100,0%	32,9%
700	70095	Poprawa efektywności energetycznej oczyszczalni i przepompowni ścieków, ujęć wody, budynków Urzędu Gminy w Gniewoszowie oraz Zespołu Szkolno-Przedszkolnego	1 142 000,00	2 113 500,00	2113219,95	100,0%	20,9%
750	75023	Cyberbezpieczny Samorząd	80 000,00	79 888,50	79888,50	100,0%	0,8%
750	75023	Zakup i montaż klimatyzacji w budynku Urzędu Gminy w Gniewoszowie	0,00	100 000,00	99999,00	100,0%	1,0%
752	75295	Program Ochrony Ludności i Obrony Cywilnej na lata 2025 i 2026 zakup agregatu	0,00	80 000,00	79999,20	100,0%	0,8%
754	75412	OSP 2025 zakup sprzętu specjalistycznego dla OSP Sarnów	0,00	20 000,00	17280,00	86,4%	0,2%
801	80101	Budowa sali gimnastycznej przy P.S.P. w Wysokim Kole	2 464 708,14	45 000,00	45000,00	100,0%	2,6%
801	80101	Modernizacja sali gimnastycznej i zaplecza w Szkole Podstawowej w Gniewoszowie - etap II	0,00	262 000,00	262000,00	100,0%	2,6%
801	80101	Utwardzenie placu przy Zespole Szkolno-Przedszkolnym w Gniewoszowie z wykonaniem dwu bram wjazdowych	0,00	145 000,00	142000,01	97,9%	1,4%
801	80101	Wyposażenie sali gimnastycznej przy P.S.P. w Wysokim Kole	1 581 675,34	334 404,30	334404,30	100,0%	3,3%
851	85111	Przebudowa i adaptacja pomieszczeń SPZOZ w Kozienicach na potrzeby Zakładu Pielęgnacyjno Opiekuńczego	0,00	10 000,00	10000,00	100,0%	0,1%
855	85516	Żłobek Gminny w Gniewoszowie	799 913,28	75 000,00	0,0	0,0%	0,0%
900	90001	Zakup ciągnika rolniczego na potrzeby gminnej oczyszczalni ścieków	0,00	300 000,00	246707,32	82,2%	2,4%
900	90004	Urządzenie terenu zieleni w miejscowości Gniewoszków	0,00	30 000,00	28008,25	93,4%	0,3%
900	90015	Budowa oświetlenia z własnym źródłem zasilania w gminie Gniewoszków	0,00	90 000,00	89943,75	99,9%	0,9%
900	90015	Modernizacja opraw oświetlenia ulicznego w miejscowościach Gniewoszków, Borek, Oleksów, Wysokie Koło, Regów Nowy, Markowola i Wysokie Koło	294 609,00	294 609,00	289511,25	98,3%	2,9%
921	92120	Remont konserwatorski zabytkowej dzwonnicy oraz ogrodzenia wokół Kościoła p.w.ś. Stanisława bp. i m.	490 000,00	229 000,00	229000,00	100,0%	2,3%
921	92120	Wysokie Koło-dawny klasztor dominikanów z 1681, remont muru klasztorowego	3 360 000,00	1 645 000,00	1645000,00	100,0%	16,2%

Dział	Rozdział	Wyszczególnienie	Plan na 1.01.2025 r. (w zł)	Plan na 31.12.2025 r. (w zł)	Wykonanie (w zł)	Realizacja planu po zmianach (w %)	Udział (w %)
926	92601	Utworzenie miejsca rekreacji w miejscowości Zdunków	0,00	40 000,00	40000,00	100,0%	0,4%
		Razem wydatki inwestycyjne	17 467 340,62	10 398 182,10	10127027,61	97,4%	100,0%

Wykres 18: Wydatki majątkowe budżetu Gminy Gniewoszków w 2025 roku wg rozdziałów w porównaniu do roku 2024.

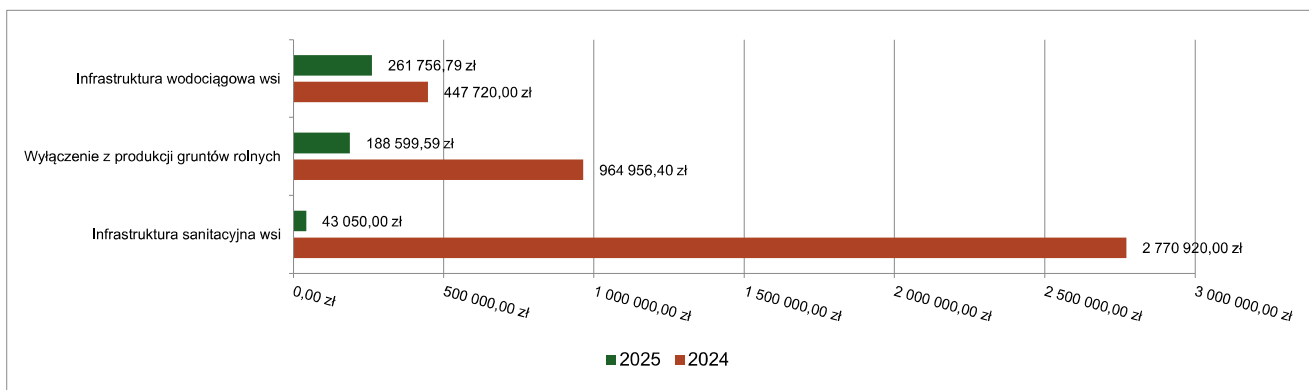


2.8.1. DZIAŁ 010 – ROLNICTWO I ŁOWIECTWO

Wydatki majątkowe w ramach działu zostały zaplanowane w kwocie 544 805,00 zł, zaś zrealizowane w kwocie 493 406,38 zł, w rezultacie stopień realizacji wydatków majątkowych wyniósł 90,57%. Środki te przeznaczono następująco:

- w rozdziale 01042 Wyłączenie z produkcji gruntów rolnych wydatkowano kwotę 188 599,59 zł, co stanowi 96,72% planu rocznego wynoszącego 195 000,00 zł. Niniejsza wartość została wydatkowana na:
 - wydatki inwestycyjne jednostek budżetowych w kwocie 188 599,59 zł.
- w rozdziale 01043 Infrastruktura wodociągowa wsi wydatkowano kwotę 261 756,79 zł, co stanowi 85,34% planu rocznego wynoszącego 306 705,00 zł. Niniejsza wartość została wydatkowana na:
 - wydatki inwestycyjne jednostek budżetowych w kwocie 261 756,79 zł.
- w rozdziale 01044 Infrastruktura sanitacyjna wsi wydatkowano kwotę 43 050,00 zł, co stanowi 99,88% planu rocznego wynoszącego 43 100,00 zł. Niniejsza wartość została wydatkowana na:
 - wydatki inwestycyjne jednostek budżetowych w kwocie 43 050,00 zł.

Wykres19: Wydatki majątkowe w dziale Rolnictwo i łowiectwo w Gminie Gniewoszków wg rozdziałów w porównaniu do roku 2024.

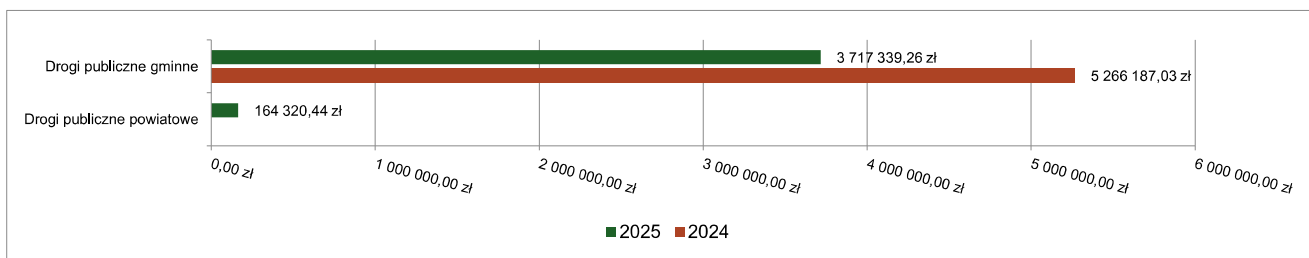


2.8.2. DZIAŁ 600 – TRANSPORT I ŁĄCZNOŚĆ

Wydatki majątkowe w ramach działu zostały zaplanowane w kwocie 3 959 975,30 zł, zaś zrealizowane w kwocie 3 881 659,70 zł, w rezultacie stopień realizacji wydatków majątkowych wyniósł 98,02%. Środki te przeznaczono następująco:

- w rozdziale 60014 Drogi publiczne powiatowe wydatkowano kwotę 164 320,44 zł, co stanowi 100,00% planu rocznego wynoszącego 164 320,44 zł. Niniejsza wartość została wydatkowana na:
 - dotację celową na pomoc finansową udzielaną między jednostkami samorządu terytorialnego na dofinansowanie własnych zadań inwestycyjnych i zakupów inwestycyjnych w kwocie 164 320,44 zł.
- w rozdziale 60016 Drogi publiczne gminne wydatkowano kwotę 3 717 339,26 zł, co stanowi 97,94% planu rocznego wynoszącego 3 795 654,86 zł. Niniejsza wartość została wydatkowana na:
 - wydatki jednostek poniesione ze środków z Rządowego Funduszu Polski Ład: Program Inwestycji Strategicznych na realizację zadań inwestycyjnych w kwocie 3 301 250,01 zł;
 - wydatki inwestycyjne jednostek budżetowych w kwocie 416 089,25 zł.

Wykres20: Wydatki majątkowe w dziale Transport i łączność w Gminie Gniewoszków wg rozdziałów w porównaniu do roku 2024.

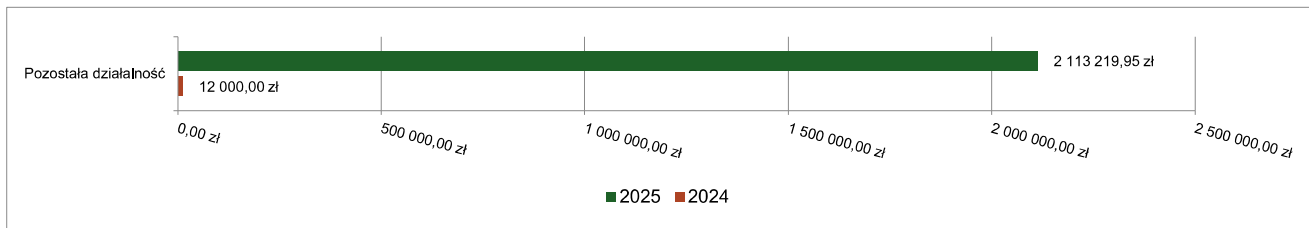


2.8.3. DZIAŁ 700 – GOSPODARKA MIESZKANIOWA

Wydatki majątkowe w ramach działu zostały zaplanowane w kwocie 2 113 500,00 zł, zaś zrealizowane w kwocie 2 113 219,95 zł, w rezultacie stopień realizacji wydatków majątkowych wyniósł 99,99%. Środki te przeznaczono następująco:

- w rozdziale 70095 Pozostała działalność wydatkowano kwotę 2 113 219,95 zł, co stanowi 99,99% planu rocznego wynoszącego 2 113 500,00 zł. Niniejsza wartość została wydatkowana na:
 - wydatki jednostek poniesione ze środków z Rządowego Funduszu Polski Ład: Program Inwestycji Strategicznych na realizację zadań inwestycyjnych w kwocie 1 836 000,00 zł;
 - wydatki inwestycyjne jednostek budżetowych w kwocie 277 219,95 zł.

Wykres21: Wydatki majątkowe w dziale Gospodarka mieszkaniowa w Gminie Gniewoszków wg rozdziałów w porównaniu do roku 2024.

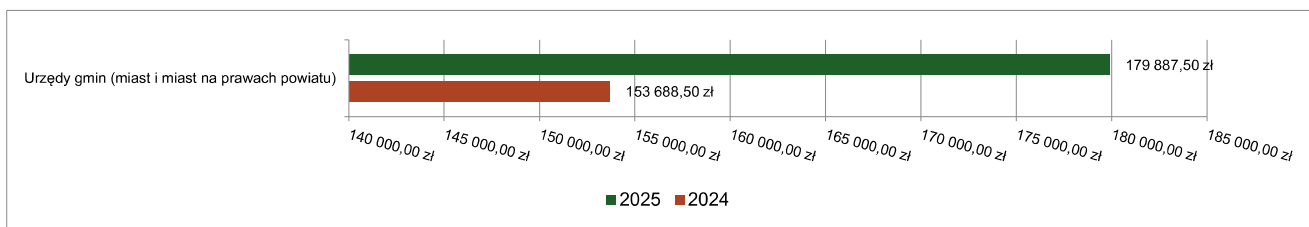


2.8.4. DZIAŁ 750 – ADMINISTRACJA PUBLICZNA

Wydatki majątkowe w ramach działu zostały zaplanowane w kwocie 179 888,50 zł, zaś zrealizowane w kwocie 179 887,50 zł, w rezultacie stopień realizacji wydatków majątkowych wyniósł 100,00%. Środki te przeznaczono następująco:

- w rozdziale 75023 Urzędy gmin (miast i miast na prawach powiatu) wydatkowano kwotę 179 887,50 zł, co stanowi 100,00% planu rocznego wynoszącego 179 888,50 zł. Niniejsza wartość została wydatkowana na:
 - wydatki inwestycyjne jednostek budżetowych w kwocie 99 999,00 zł;
 - wydatki na zakupy inwestycyjne jednostek budżetowych w kwocie 79 888,50 zł.

Wykres 22 Wydatki majątkowe w dziale Administracja publiczna w Gminie Gniewoszków wg rozdziałów w porównaniu do roku 2024.

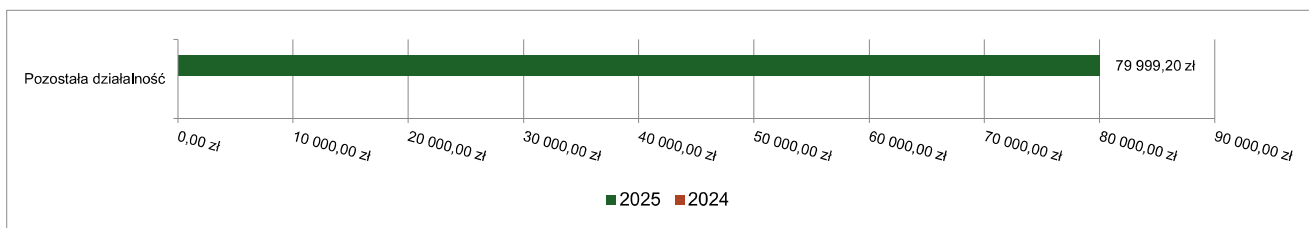


2.8.5. DZIAŁ 752 – OBRONA NARODOWA

Wydatki majątkowe w ramach działu zostały zaplanowane w kwocie 80 000,00 zł, zaś zrealizowane w kwocie 79 999,20 zł, w rezultacie stopień realizacji wydatków majątkowych wyniósł 100,00%. Środki te przeznaczono następująco:

- w rozdziale 75295 Pozostała działalność wydatkowano kwotę 79 999,20 zł, co stanowi 100,00% planu rocznego wynoszącego 80 000,00 zł. Niniejsza wartość została wydatkowana na:
 - wydatki na zakupy inwestycyjne jednostek budżetowych w kwocie 79 999,20 zł.

Wykres 23: Wydatki majątkowe w dziale Obrona narodowa w Gminie Gniewoszków wg rozdziałów w porównaniu do roku 2024.

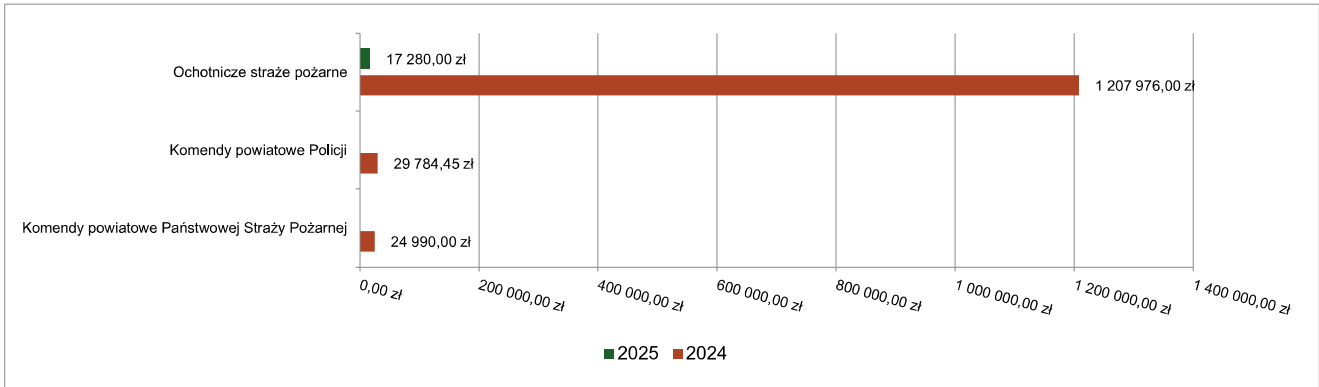


2.8.6. DZIAŁ 754 – BEZPIECZEŃSTWO PUBLICZNE I OCHRONA PRZECIWPOŻAROWA

Wydatki majątkowe w ramach działu zostały zaplanowane w kwocie 20 000,00 zł, zaś zrealizowane w kwocie 17 280,00 zł, w rezultacie stopień realizacji wydatków majątkowych wyniósł 86,40%. Środki te przeznaczono następująco:

- w rozdziale 75412 Ochotnicze straże pożarne wydatkowano kwotę 17 280,00 zł, co stanowi 86,40% planu rocznego wynoszącego 20 000,00 zł. Niniejsza wartość została wydatkowana na:
 - wydatki na zakupy inwestycyjne jednostek budżetowych w kwocie 17 280,00 zł.

Wykres24: Wydatki majątkowe w dziale Bezpieczeństwo publiczne i ochrona przeciwpożarowa w Gminie Gniewoszków wg rozdziałów w porównaniu do roku 2024.

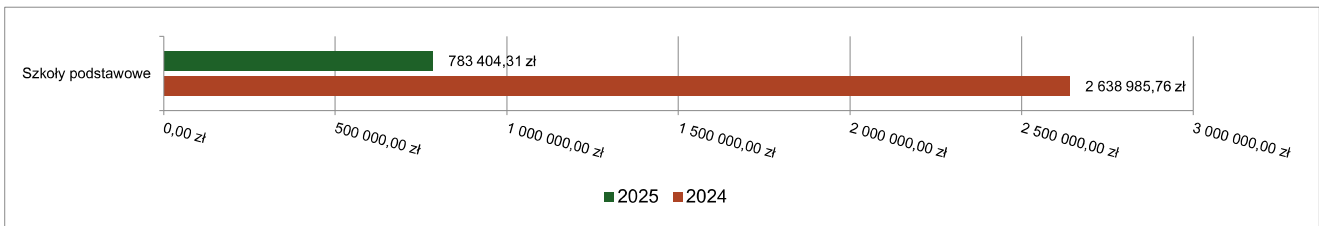


2.8.7. DZIAŁ 801 – OŚWIATA I WYCHOWANIE

Wydatki majątkowe w ramach działu zostały zaplanowane w kwocie 786 404,30 zł, zaś zrealizowane w kwocie 783 404,31 zł, w rezultacie stopień realizacji wydatków majątkowych wyniósł 99,62%. Środki te przeznaczono następująco:

- w rozdziale 80101 Szkoły podstawowe wydatkowano kwotę 783 404,31 zł, co stanowi 99,62% planu rocznego wynoszącego 786 404,30 zł. Niniejsza wartość została wydatkowana na:
 - wydatki inwestycyjne jednostek budżetowych w kwocie 469 000,01 zł;
 - wydatki jednostek poniesione ze środków z Rządowego Funduszu Polski Ład: Program Inwestycji Strategicznych na realizację zadań inwestycyjnych w kwocie 314 404,30 zł.

Wykres25: Wydatki majątkowe w dziale Oświata i wychowanie w Gminie Gniewoszków wg rozdziałów w porównaniu do roku 2024.

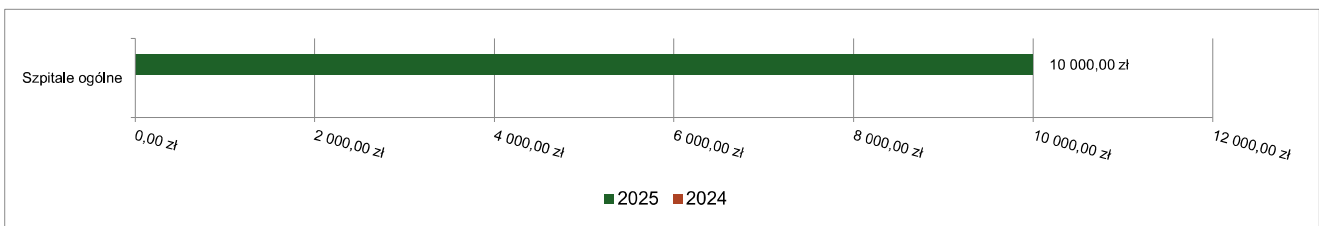


2.8.8. DZIAŁ 851 – OCHRONA ZDROWIA

Wydatki majątkowe w ramach działu zostały zaplanowane w kwocie 10 000,00 zł, zaś zrealizowane w kwocie 10 000,00 zł, w rezultacie stopień realizacji wydatków majątkowych wyniósł 100,00%. Środki te przeznaczono następująco:

- w rozdziale 85111 Szpitale ogólne wydatkowano kwotę 10 000,00 zł, co stanowi 100,00% planu rocznego wynoszącego 10 000,00 zł. Niniejsza wartość została wydatkowana na:
 - dotację celową na pomoc finansową udzielaną między jednostkami samorządu terytorialnego na dofinansowanie własnych zadań inwestycyjnych i zakupów inwestycyjnych w kwocie 10 000,00 zł.

Wykres26: Wydatki majątkowe w dziale Ochrona zdrowia w Gminie Gniewoszków wg rozdziałów w porównaniu do roku 2024.

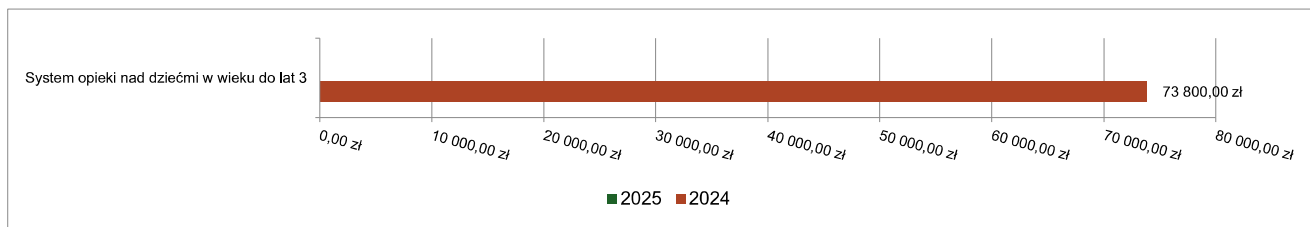


2.8.9. DZIAŁ 855 – RODZINA

Wydatki majątkowe w ramach działu zostały zaplanowane w kwocie 75 000,00 zł, zaś zrealizowane w kwocie 0,00 zł, w rezultacie stopień realizacji wydatków majątkowych wyniósł 0,00%. Środki te zaplanowano następująco:

- w rozdziale 85516 System opieki nad dziećmi w wieku do lat 3 w kwocie 75 000,00 zł;

Wykres 27: Wydatki majątkowe w dziale Rodzina w Gminie Gniewoszków wg rozdziałów w porównaniu do roku 2024.

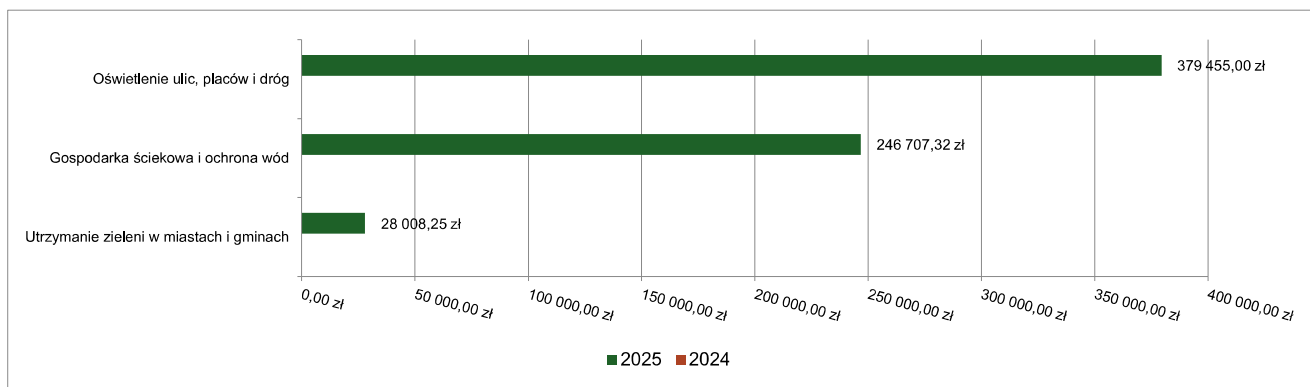


2.8.10. DZIAŁ 900 – GOSPODARKA KOMUNALNA I OCHRONA ŚRODOWISKA

Wydatki majątkowe w ramach działu zostały zaplanowane w kwocie 714 609,00 zł, zaś zrealizowane w kwocie 654 170,57 zł, w rezultacie stopień realizacji wydatków majątkowych wyniósł 91,54%. Środki te przeznaczono następująco:

- w rozdziale 90001 Gospodarka ściekowa i ochrona wód wydatkowano kwotę 246 707,32 zł, co stanowi 82,24% planu rocznego wynoszącego 300 000,00 zł. Niniejsza wartość została wydatkowana na:
 - wydatki na zakupy inwestycyjne jednostek budżetowych w kwocie 246 707,32 zł.
- w rozdziale 90004 Utrzymanie zieleni w miastach i gminach wydatkowano kwotę 28 008,25 zł, co stanowi 93,36% planu rocznego wynoszącego 30 000,00 zł. Niniejsza wartość została wydatkowana na:
 - wydatki inwestycyjne jednostek budżetowych w kwocie 28 008,25 zł.
- w rozdziale 90015 Oświetlenie ulic, placów i dróg wydatkowano kwotę 379 455,00 zł, co stanowi 98,66% planu rocznego wynoszącego 384 609,00 zł. Niniejsza wartość została wydatkowana na:
 - wydatki jednostek poniesione ze środków z Rządowego Funduszu Polski Ład: Program Inwestycji Strategicznych na realizację zadań inwestycyjnych w kwocie 231 609,00 zł;
 - wydatki inwestycyjne jednostek budżetowych w kwocie 147 846,00 zł.

Wykres 28: Wydatki majątkowe w dziale Gospodarka komunalna i ochrona środowiska w Gminie Gniewoszków wg rozdziałów w porównaniu do roku 2024.

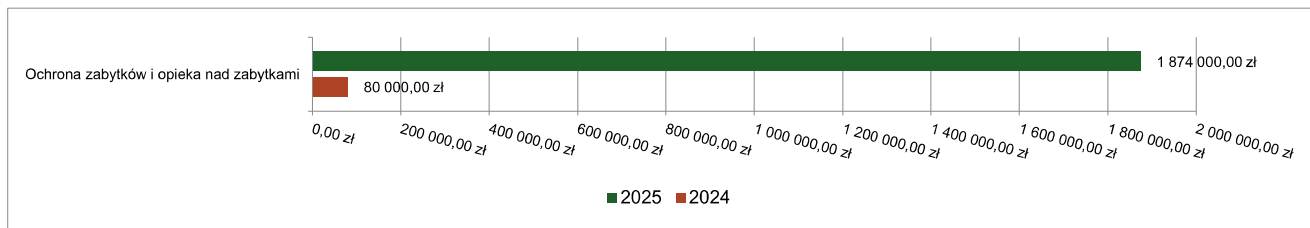


2.8.11. DZIAŁ 921 – KULTURA I OCHRONA DZIEDZICTWA NARODOWEGO

Wydatki majątkowe w ramach działu zostały zaplanowane w kwocie 1 874 000,00 zł, zaś zrealizowane w kwocie 1 874 000,00 zł, w rezultacie stopień realizacji wydatków majątkowych wyniósł 100,00%. Środki te przeznaczono następująco:

- w rozdziale 92120 Ochrona zabytków i opieka nad zabytkami wydatkowano kwotę 1 874 000,00 zł, co stanowi 100,00% planu rocznego wynoszącego 1 874 000,00 zł. Niniejsza wartość została wydatkowana na:
 - dotację celową przekazaną z budżetu na finansowanie lub dofinansowanie zadań inwestycyjnych obiektów zabytkowych jednostkom niezaliczanym do sektora finansów publicznych w kwocie 1 874 000,00 zł.

Wykres 29: Wydatki majątkowe w dziale Kultura i ochrona dziedzictwa narodowego w Gminie Gniewoszków wg rozdziałów w porównaniu do roku 2024.

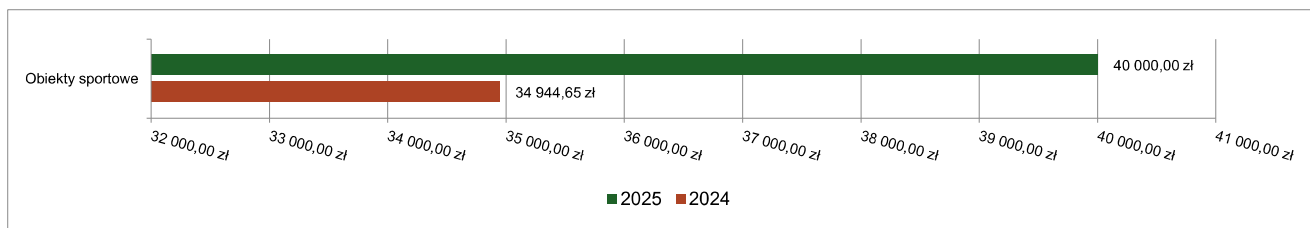


2.8.12. DZIAŁ 926 – KULTURA FIZYCZNA

Wydatki majątkowe w ramach działu zostały zaplanowane w kwocie 40 000,00 zł, zaś zrealizowane w kwocie 40 000,00 zł, w rezultacie stopień realizacji wydatków majątkowych wyniósł 100,00%. Środki te przeznaczono następująco:

- w rozdziale 92601 Obiekty sportowe wydatkowano kwotę 40 000,00 zł, co stanowi 100,00% planu rocznego wynoszącego 40 000,00 zł. Niniejsza wartość została wydatkowana na:
 - wydatki inwestycyjne jednostek budżetowych w kwocie 40 000,00 zł.

Wykres 30: Wydatki majątkowe w dziale Kultura fizyczna w Gminie Gniewoszków wg rozdziałów w porównaniu do roku 2024.



2.9. PRZYCHODY

Przychody w 2025 roku zrealizowano w łącznej kwocie 4 602 932,38 zł, (co stanowi 232,77% planu), w tym:

- nadwyżka z lat ubiegłych, pomniejszona o niewykorzystane środki pieniężne, o których mowa w art. 217 ust. 2 pkt. 8 ustawy o finansach publicznych – 2 831 621,86 zł;
- niewykorzystane środki pieniężne, o których mowa w art. 217 ust. 2 pkt 8 ustawy o finansach publicznych – 21 310,52 zł;
- wolne środki, o których mowa w art. 217 ust. 2 pkt 6 ustawy o finansach publicznych – 1 750 000,00 zł.

2.10. ROZCHODY

Rozchody w 2025 roku zrealizowano w łącznej kwocie 250 000,00 zł (co stanowi 100,00% planu), w tym:

- Spłaty kredytów i pożyczek, wykup papierów wartościowych – 250 000,00 zł.

Tabela 12: Zmiana stanu zadłużenia na koniec 2025 roku w Gminie Gniewoszków.

Wyszczególnienie	Wartości
Przychody z tytułu kredytów, pożyczek i emisji papierów wartościowych	0,00
Rozchody z tytułu spłaty kredytów, pożyczek i wykup papierów wartościowych	250 000,00
Spadek zadłużenia na koniec roku	250 000,00

3. Dane tabelaryczne

3.1. WYKONANIE DOCHODÓW

Tabela 13: Wykonanie dochodów budżetu Gminy Gniewoszków za 2025 rok

Dział	Rozdział	Paragraf	Wyszczególnienie				Wykonanie na 31.12.2025	Wykonanie planu w %
			Plan na 1.01.2025	Plan na 31.12.2025				
010	01042		2 900,00	937 746,11	937 746,11	937 746,11	100,01%	
			0,00	83 783,29	83 783,29	83 783,29	100,00%	
		6630	0,00	83 783,29	83 783,29	83 783,29	100,00%	
	01095		2 900,00	853 962,82	854 096,57	854 096,57	100,02%	
		0750	2 900,00	2 900,00	3 033,75	3 033,75	104,61%	
		2010	0,00	851 062,82	851 062,82	851 062,82	100,00%	
400	40002		392 000,00	432 000,00	451 906,04	451 906,04	104,61%	
			392 000,00	432 000,00	451 906,04	451 906,04	104,61%	
		0830	390 000,00	430 000,00	448 653,48	448 653,48	104,34%	
		0920	2 000,00	2 000,00	3 093,64	3 093,64	154,68%	
		0940	0,00	0,00	158,92	158,92	-	
		0970	0,00	0,00	0,00	0,00	-	
600			6 276 297,01	3 314 243,13	3 314 243,13	3 314 243,13	100,00%	
	60004		0,00	6 000,00	6 000,00	6 000,00	100,00%	
		2010	0,00	6 000,00	6 000,00	6 000,00	100,00%	
	60016		6 276 297,01	3 308 243,13	3 308 243,13	3 308 243,13	100,00%	
		0620	0,00	6 957,28	6 957,28	6 957,28	100,00%	
		0920	0,00	35,84	35,84	35,84	100,00%	
		6370	6 276 297,01	3 301 250,01	3 301 250,01	3 301 250,01	100,00%	
700			970 200,32	1 899 084,32	1 890 677,30	1 890 677,30	99,56%	
	70005		14 133,73	24 083,73	26 306,39	26 306,39	109,23%	
		0550	9,00	9,00	9,00	9,00	100,00%	
		0750	9 124,73	9 124,73	9 281,91	9 281,91	101,72%	
		0770	5 000,00	14 950,00	16 950,00	16 950,00	113,38%	
		0920	0,00	0,00	65,48	65,48	-	

Dział	Rozdział	Paragraf	Wyszczególnienie	Plan na 1.01.2025	Plan na 31.12.2025	Wykonanie na 31.12.2025	Wykonanie planu w %
		0970	Wpływy z różnych dochodów	0,00	0,00	0,00	-
	70007		Gospodarowanie mieszkaniowym zasobem gminy	38 066,59	39 000,59	28 370,91	72,74%
		0750	Wpływy z najmu i dzierżawy składników majątkowych Skarbu Państwa, jednostek samorządu terytorialnego lub innych jednostek zaliczanych do sektora finansów publicznych oraz innych umów o podobnym charakterze	34 066,59	34 066,59	22 448,83	65,90%
		0830	Wpływy z usług	4 000,00	4 000,00	4 795,26	119,88%
		0920	Wpływy z pozostałych odsetek	0,00	0,00	92,82	-
		0940	Wpływy z rozliczeń/zwrotów z lat ubiegłych	0,00	0,00	100,00	-
		0950	Wpływy z tytułu kar i odszkodowań wynikających z umów	0,00	934,00	934,00	100,00%
		0970	Wpływy z różnych dochodów	0,00	0,00	0,00	-
	70095		Pozostała działalność	918 000,00	1 836 000,00	1 836 000,00	100,00%
		6370	Środki otrzymane z Rządowego Funduszu Polski Ład: Program Inwestycji Strategicznych na realizację zadań inwestycyjnych	918 000,00	1 836 000,00	1 836 000,00	100,00%
750			Administracja publiczna	74 208,00	107 697,27	108 924,97	101,14%
	75011		Urzędy wojewódzkie	74 208,00	93 411,94	93 182,14	99,75%
		2010	Dotacja celowa otrzymana z budżetu państwa na realizację zadań bieżących z zakresu administracji rządowej oraz innych zadań zleconych gminie (związkom gmin, związkom powiatowo-gminnym) ustawami	73 972,00	93 175,94	93 175,94	100,00%
		2360	Dochody jednostek samorządu terytorialnego związane z realizacją zadań z zakresu administracji rządowej oraz innych zadań zleconych ustawami	236,00	236,00	6,20	2,63%
	75023		Urzędy gmin (miast i miast na prawach powiatu)	0,00	10 192,78	11 650,28	114,30%
		0870	Wpływy ze sprzedaży składników majątkowych	0,00	9 044,00	10 501,50	116,12%
		0940	Wpływy z rozliczeń/zwrotów z lat ubiegłych	0,00	1 148,78	1 148,78	100,00%
	75095		Pozostała działalność	0,00	4 092,55	4 092,55	100,00%
		0940	Wpływy z rozliczeń/zwrotów z lat ubiegłych	0,00	4 092,55	4 092,55	100,00%
751			Urzędy naczelnych organów władzy państwowej, kontroli i ochrony prawa oraz sądownictwa	803,00	75 217,00	75 217,00	100,00%
	75101		Urzędy naczelnych organów władzy państwowej, kontroli i ochrony prawa	803,00	803,00	803,00	100,00%
		2010	Dotacja celowa otrzymana z budżetu państwa na realizację zadań bieżących z zakresu administracji rządowej oraz innych zadań zleconych gminie (związkom gmin, związkom powiatowo-gminnym) ustawami	803,00	803,00	803,00	100,00%
	75107		Wybory Prezydenta Rzeczypospolitej Polskiej	0,00	74 414,00	74 414,00	100,00%
		2010	Dotacja celowa otrzymana z budżetu państwa na realizację zadań bieżących z zakresu administracji rządowej oraz innych zadań zleconych gminie (związkom gmin, związkom powiatowo-gminnym) ustawami	0,00	74 414,00	74 414,00	100,00%
752			Obrona narodowa	695,00	205 158,73	196 288,70	95,68%
	75224		Kwalifikacja wojskowa.	695,00	1 181,73	1 181,73	100,00%
		2010	Dotacja celowa otrzymana z budżetu państwa na realizację zadań bieżących z zakresu administracji rządowej oraz innych zadań zleconych gminie (związkom gmin, związkom powiatowo-gminnym) ustawami	695,00	1 181,73	1 181,73	100,00%
	75295		Pozostała działalność	0,00	203 977,00	195 106,97	95,65%
		2030	Dotacja celowa otrzymana z budżetu państwa na realizację własnych zadań bieżących gmin (związków gmin, związków powiatowo-gminnych)	0,00	134 625,00	125 754,97	93,41%
		6330	Dotacja celowa otrzymana z budżetu państwa na realizację inwestycji i zakupów inwestycyjnych własnych gmin (związków gmin, związków powiatowo-gminnych)	0,00	69 352,00	69 352,00	100,00%
754			Bezpieczeństwo publiczne i ochrona przeciwpożarowa	0,00	967 497,68	964 697,68	99,71%
	75412		Ochotnicze straże pożarne	0,00	967 444,99	964 644,99	99,71%
		0947	Wpływy z rozliczeń/zwrotów z lat ubiegłych	0,00	922 334,99	922 334,99	100,00%

Dział	Rozdział	Paragraf	Wyszczególnienie		Plan na 1.01.2025	Plan na 31.12.2025	Wykonanie na 31.12.2025	Wykonanie planu w %
		2710	Dotacja celowa otrzymana z tytułu pomocy finansowej udzielanej między jednostkami samorządu terytorialnego na dofinansowanie własnych zadań bieżących		0,00	35 110,00	33 670,00	95,90%
		6300	Dotacja celowa otrzymana z tytułu pomocy finansowej udzielanej między jednostkami samorządu terytorialnego na dofinansowanie własnych zadań inwestycyjnych i zakupów inwestycyjnych		0,00	10 000,00	8 640,00	86,40%
	75495		Pozostala dzialalnosc		0,00	52,69	52,69	100,00%
		2100	Środki z Funduszu Pomocy na finansowanie lub dofinansowanie zadań bieżących w zakresie pomocy obywatelom Ukrainy		0,00	52,69	52,69	100,00%
756			Dochoady od os6b prawnych, od os6b fizycznych i od innych jednostek nieposiadajacych osobowosci prawnej oraz wydatki związane z ich poborem		10 726 041,94	10 756 910,17	10 801 654,74	100,42%
	75601		Wplywy z podatku dochodowego od os6b fizycznych		7 000,00	7 000,00	11 151,02	159,30%
		0350	Wplywy z podatku od dzialalnosci gospodarczej os6b fizycznych, oplacanego w formie karty podatkowej		7 000,00	7 000,00	11 151,02	159,30%
	75615		Wplywy z podatku rolnego, podatku lesnego, podatku od czynnosci cywilnoprawnych, podatk6w i oplat lokalnych od os6b prawnych i innych jednostek organizacyjnych		1 294 304,00	1 322 654,00	1 322 328,00	99,98%
		0310	Wplywy z podatku od nieruchomosci		1 290 000,00	1 315 000,00	1 315 827,00	100,06%
		0320	Wplywy z podatku rolnego		1 123,00	1 123,00	1 253,00	111,58%
		0330	Wplywy z podatku lesnego		1 609,00	1 609,00	1 805,00	112,18%
		0340	Wplywy z podatku od srodk6w transportowych		0,00	3 350,00	3 350,00	100,00%
		0500	Wplywy z podatku od czynnosci cywilnoprawnych		0,00	0,00	23,00	-
		0880	Wplywy z oplaty prolongacyjnej		72,00	72,00	0,00	0,00%
		0910	Wplywy z odsetek od nieterminowych wplat z tytulu podatk6w i oplat		1 500,00	1 500,00	70,00	4,67%
	75616		Wplywy z podatku rolnego, podatku lesnego, podatku od spadk6w i darowizn, podatku od czynnosci cywilno-prawnych oraz podatk6w i oplat lokalnych od os6b fizycznych		1 287 985,63	1 293 101,63	1 331 866,18	103,00%
		0310	Wplywy z podatku od nieruchomosci		305 241,05	310 357,05	357 704,24	115,26%
		0320	Wplywy z podatku rolnego		677 330,74	677 330,74	653 791,69	96,52%
		0330	Wplywy z podatku lesnego		26 610,84	26 610,84	25 817,49	97,02%
		0340	Wplywy z podatku od srodk6w transportowych		91 600,00	81 600,00	81 842,80	100,30%
		0360	Wplywy z podatku od spadk6w i darowizn		39 000,00	22 000,00	21 806,00	99,12%
		0430	Wplywy z oplaty targowej		12 000,00	12 000,00	12 161,00	101,34%
		0500	Wplywy z podatku od czynnosci cywilnoprawnych		110 000,00	147 000,00	162 013,80	110,21%
		0640	Wplywy z tytulu koszt6w egzekucyjnych, oplaty komorniczej i koszt6w upomni6n		1 000,00	1 000,00	1 269,60	126,96%
		0910	Wplywy z odsetek od nieterminowych wplat z tytulu podatk6w i oplat		25 203,00	15 203,00	15 459,56	101,69%
	75618		Wplywy z innych oplat stanowiacych doch6dy jednostek samorządu terytorialnego na podstawie ustaw		96 721,44	94 123,67	96 278,67	102,29%
		0270	Wplywy z cz6sci oplaty za zezwolenie na sprzedaż napoj6w alkoholowych w obrocie hurtowym		16 353,00	13 512,44	13 512,44	100,00%
		0410	Wplywy z oplaty skarbowej		12 000,00	12 000,00	15 008,00	125,07%
		0460	Wplywy z oplaty eksploatacyjnej		4 000,00	4 000,00	3 147,00	78,68%
		0480	Wplywy z oplaty za zezwolenia na sprzedaż napoj6w alkoholowych		64 368,44	64 611,23	64 611,23	100,00%
	75621		Udzialy gmin w podatkach stanowiacych doch6d budżetu państwa		8 040 030,87	8 040 030,87	8 040 030,87	100,00%
		0010	Wplywy z podatku dochodowego od os6b fizycznych		8 022 275,11	8 022 275,11	8 022 275,11	100,00%
		0020	Wplywy z podatku dochodowego od os6b prawnych		17 755,76	17 755,76	17 755,76	100,00%
758			R6zne rozliczenia		10 127 558,38	9 383 287,61	9 446 862,65	100,68%
	75802		Uzupelnienie subwencji ogólnej dla jednostek samorządu terytorialnego		9 049 685,10	0,00	0,00	-
		2920	Subwencje ogólne z budżetu państwa		9 049 685,10	0,00	0,00	-

Dział	Rozdział	Paragraf	Wyszczególnienie		Plan na 1.01.2025	Plan na 31.12.2025	Wykonanie na 31.12.2025	Wykonanie planu w %
	75814		Różne rozliczenia finansowe		99 760,00	212 976,51	276 551,55	129,85%
		0620	Wpływy z opłat za zezwolenia, akredytacje oraz opłaty ewidencyjne, w tym opłaty za częstotliwości		13 260,00	0,00	0,00	-
		0920	Wpływy z pozostałych odsetek		86 500,00	181 813,51	245 388,55	134,97%
		2100	Środki z Funduszu Pomocy na finansowanie lub dofinansowanie zadań bieżących w zakresie pomocy obywatelom Ukrainy		0,00	31 163,00	31 163,00	100,00%
	75834		Subwencja ogólna dla jednostki samorządu terytorialnego		0,00	9 049 685,10	9 049 685,10	100,00%
		2920	Subwencje ogólne z budżetu państwa		0,00	9 049 685,10	9 049 685,10	100,00%
	75835		Rezerwa na uzupełnienie dochodów jednostek samorządu terytorialnego		0,00	120 626,00	120 626,00	100,00%
		2750	Środki na uzupełnienie dochodów gmin		0,00	120 626,00	120 626,00	100,00%
	75867		Krajowy Plan Odbudowy		978 113,28	0,00	0,00	-
		2057	Dotacja celowa w ramach programów finansowanych z udziałem środków europejskich oraz środków, o których mowa w art. 5 ust. 3 pkt 5 lit. a i b ustawy, lub płatności w ramach budżetu środków europejskich, realizowanych przez jednostki samorządu terytorialnego		169 000,00	0,00	0,00	-
		2059	Dotacja celowa w ramach programów finansowanych z udziałem środków europejskich oraz środków, o których mowa w art. 5 ust. 3 pkt 5 lit. a i b ustawy, lub płatności w ramach budżetu środków europejskich, realizowanych przez jednostki samorządu terytorialnego		9 200,00	0,00	0,00	-
		6257	Dotacja celowa w ramach programów finansowanych z udziałem środków europejskich oraz środków, o których mowa w art. 5 ust. 3 pkt 5 lit. a i b ustawy, lub płatności w ramach budżetu środków europejskich, realizowanych przez jednostki samorządu terytorialnego		650 336,00	0,00	0,00	-
		6259	Dotacja celowa w ramach programów finansowanych z udziałem środków europejskich oraz środków, o których mowa w art. 5 ust. 3 pkt 5 lit. a i b ustawy, lub płatności w ramach budżetu środków europejskich, realizowanych przez jednostki samorządu terytorialnego		149 577,28	0,00	0,00	-
801			Oświata i wychowanie		4 668 965,48	702 275,18	719 613,77	102,47%
	80101		Szkoły podstawowe		4 006 495,48	339 516,30	343 704,43	101,23%
		0750	Wpływy z najmu i dzierżawy składników majątkowych Skarbu Państwa, jednostek samorządu terytorialnego lub innych jednostek zaliczanych do sektora finansów publicznych oraz innych umów o podobnym charakterze		12 180,00	12 180,00	17 670,84	145,08%
		0830	Wpływy z usług		12 932,00	12 932,00	5 581,44	43,16%
		0940	Wpływy z rozliczeń/zwrotów z lat ubiegłych		0,00	0,00	6 047,85	-
		6370	Środki otrzymane z Rządowego Funduszu Polski Ład: Program Inwestycji Strategicznych na realizację zadań inwestycyjnych		3 981 383,48	3 14 404,30	3 14 404,30	100,00%
	80103		Oddziały przedszkolne w szkołach podstawowych		130 470,00	4 898,50	5 059,70	103,29%
		0660	Wpływy z opłat za korzystanie z wychowania przedszkolnego		800,00	800,00	961,20	120,15%
		0940	Wpływy z rozliczeń/zwrotów z lat ubiegłych		0,00	4 098,50	4 098,50	100,00%
		2030	Dotacja celowa otrzymana z budżetu państwa na realizację własnych zadań bieżących gmin (związków gmin, związków powiatowo-gminnych)		129 670,00	0,00	0,00	-
	80104		Przedszkola		402 000,00	192 000,00	204 463,47	106,49%
		0660	Wpływy z opłat za korzystanie z wychowania przedszkolnego		7 000,00	7 000,00	15 747,60	224,97%
		0670	Wpływy z opłat za korzystanie z wyżywienia w jednostkach realizujących zadania z zakresu wychowania przedszkolnego		120 000,00	120 000,00	102 361,50	85,30%
		0830	Wpływy z usług		25 000,00	65 000,00	86 354,37	132,85%
		2030	Dotacja celowa otrzymana z budżetu państwa na realizację własnych zadań bieżących gmin (związków gmin, związków powiatowo-gminnych)		250 000,00	0,00	0,00	-
	80148		Stołówki szkolne i przedszkolne		125 000,00	130 000,00	130 871,15	100,67%
		0830	Wpływy z usług		125 000,00	130 000,00	126 769,50	97,52%
		0940	Wpływy z rozliczeń/zwrotów z lat ubiegłych		0,00	0,00	4 101,65	-
	80149		Realizacja zadań wymagających stosowania specjalnej organizacji nauki i metod pracy dla dzieci w przedszkolach, oddziałach przedszkolnych w szkołach podstawowych i innych formach wychowania przedszkolnego		5 000,00	0,00	0,00	-
		2030	Dotacja celowa otrzymana z budżetu państwa na realizację własnych zadań bieżących gmin (związków gmin, związków powiatowo-gminnych)		5 000,00	0,00	0,00	-

Dział	Rozdział	Paragraf	Wyszczególnienie	Plan na 1.01.2025	Plan na 31.12.2025	Wykonanie na 31.12.2025	Wykonanie planu w %
	80153		Zapewnienie uczniom prawa do bezpłatnego dostępu do podręczników, materiałów edukacyjnych lub materiałów ćwiczeniowych	0,00	35 860,38	35 515,02	99,04%
		2010	Dotacja celowa otrzymana z budżetu państwa na realizację zadań bieżących z zakresu administracji rządowej oraz innych zadań zleconych gminie (związkom powiatowo-gminnym) ustawami	0,00	35 832,88	35 487,55	99,04%
		2100	Środki z Funduszu Pomocy na finansowanie lub dofinansowanie zadań bieżących w zakresie pomocy obywatelom Ukrainy	0,00	27,50	27,47	99,89%
852			Pomoc społeczna	429 631,00	575 335,00	564 308,84	98,08%
	85202		Domy pomocy społecznej	0,00	0,00	103,22	-
		0970	Wpływy z różnych dochodów	0,00	0,00	103,22	-
	85203		Ośrodki wsparcia	0,00	10 670,00	10 662,34	99,93%
		2030	Dotacja celowa otrzymana z budżetu państwa na realizację własnych zadań bieżących gmin (związków gmin, związków powiatowo-gminnych)	0,00	10 670,00	10 662,34	99,93%
	85205		Zadania w zakresie przeciwdziałania przemocy domowej	6 000,00	6 000,00	5 871,16	97,85%
		2030	Dotacja celowa otrzymana z budżetu państwa na realizację własnych zadań bieżących gmin (związków gmin, związków powiatowo-gminnych)	6 000,00	6 000,00	5 871,16	97,85%
	85213		Składki na ubezpieczenie zdrowotne opłacane za osoby pobierające świadczenia z pomocy społecznej oraz za osoby uczęszczające w zajęciach w centrum integracji społecznej	21 000,00	18 765,00	18 759,82	99,97%
		2030	Dotacja celowa otrzymana z budżetu państwa na realizację własnych zadań bieżących gmin (związków gmin, związków powiatowo-gminnych)	21 000,00	18 765,00	18 759,82	99,97%
	85214		Zasilki okresowe, celowe i pomoc w naturze oraz składki na ubezpieczenia emerytalne i rentowe	46 000,00	70 000,00	69 782,92	99,69%
		2030	Dotacja celowa otrzymana z budżetu państwa na realizację własnych zadań bieżących gmin (związków gmin, związków powiatowo-gminnych)	46 000,00	70 000,00	69 782,92	99,69%
	85216		Zasilki stałe	240 000,00	218 450,00	208 660,82	95,52%
		0940	Wpływy z rozliczeń/zwrotów z lat ubiegłych	10 000,00	10 000,00	216,39	2,16%
		2030	Dotacja celowa otrzymana z budżetu państwa na realizację własnych zadań bieżących gmin (związków gmin, związków powiatowo-gminnych)	230 000,00	208 450,00	208 444,43	100,00%
	85219		Ośrodki pomocy społecznej	66 798,00	183 791,00	183 476,56	99,83%
		2030	Dotacja celowa otrzymana z budżetu państwa na realizację własnych zadań bieżących gmin (związków gmin, związków powiatowo-gminnych)	66 798,00	183 791,00	183 476,56	99,83%
	85228		Usługi opiekuńcze i specjalistyczne usługi opiekuńcze	30 000,00	30 000,00	29 333,00	97,78%
		0830	Wpływy z usług	30 000,00	30 000,00	29 333,00	97,78%
	85230		Pomoc w zakresie dożywiania	17 334,00	33 247,00	33 247,00	100,00%
		2030	Dotacja celowa otrzymana z budżetu państwa na realizację własnych zadań bieżących gmin (związków gmin, związków powiatowo-gminnych)	17 334,00	33 247,00	33 247,00	100,00%
	85295		Pozostała działalność	2 499,00	4 412,00	4 412,00	100,00%
		2010	Dotacja celowa otrzymana z budżetu państwa na realizację zadań bieżących z zakresu administracji rządowej oraz innych zadań zleconych gminie (związkom powiatowo-gminnym) ustawami	2 499,00	4 412,00	4 412,00	100,00%
854	85415		Edukacyjna opieka wychowawcza	0,00	40 396,00	27 892,00	69,05%
		2030	Pomoc materialna dla uczniów o charakterze socjalnym	0,00	40 396,00	27 892,00	69,05%
		2030	Dotacja celowa otrzymana z budżetu państwa na realizację własnych zadań bieżących gmin (związków gmin, związków powiatowo-gminnych)	0,00	40 396,00	27 892,00	69,05%
855	85501		Rodzina	1 744 170,00	2 198 480,70	2 202 057,89	100,16%
			Świadczenie wychowawcze	5 000,00	5 000,00	9 382,30	187,65%

Dział	Rozdział	Paragraf	Wyszczególnienie		Plan na 1.01.2025	Plan na 31.12.2025	Wykonanie na 31.12.2025	Wykonanie planu w %
		0920	Wpływy z pozostałych odsetek		0,00	0,00	2 382,30	-
		0940	Wpływy z rozliczeń/zwrotów z lat ubiegłych		5 000,00	5 000,00	7 000,00	140,00%
	85502		Świadczenia rodzinne, świadczenie z funduszu alimentacyjnego oraz składki na ubezpieczenia emerytalne i rentowe z ubezpieczenia społecznego		1 714 000,00	2 169 870,00	2 168 819,61	99,95%
		0920	Wpływy z pozostałych odsetek		0,00	0,00	198,00	-
		0940	Wpływy z rozliczeń/zwrotów z lat ubiegłych		10 000,00	15 000,00	5 383,26	35,89%
		2010	Dotacja celowa otrzymana z budżetu państwa na realizację zadań bieżących z zakresu administracji rządowej oraz innych zadań zleconych gminie (związkom gmin, związkom powiatowo-gminnym) ustawami		1 704 000,00	2 098 370,00	2 098 367,93	100,00%
		2060	Dotacja celowa otrzymana z budżetu państwa na zadania bieżące z zakresu administracji rządowej zlecone gminom (związkom gmin, związkom powiatowo-gminnym), związane z realizacją świadczenia wychowawczego stanowiącego pomoc państwa w wychowywaniu dzieci		0,00	56 500,00	55 940,36	99,01%
		2360	Dochody jednostek samorządu terytorialnego związane z realizacją zadań z zakresu administracji rządowej oraz innych zadań zleconych ustawami		0,00	0,00	8 930,06	-
	85503		Karta Dużej Rodziny		170,00	284,00	261,00	91,90%
		2010	Dotacja celowa otrzymana z budżetu państwa na realizację zadań bieżących z zakresu administracji rządowej oraz innych zadań zleconych gminie (związkom gmin, związkom powiatowo-gminnym) ustawami		170,00	284,00	261,00	91,90%
	85504		Wspieranie rodziny		0,00	4 346,70	4 346,70	100,00%
		2690	Środki z Funduszu Pracy otrzymane na realizację zadań wynikających z odrębnych ustaw		0,00	4 346,70	4 346,70	100,00%
	85513		Składki na ubezpieczenie zdrowotne opłacane za osoby pobierające świadczenia rodzinne oraz za osoby pobierające zasiłki dla opiekunów		25 000,00	18 980,00	19 248,28	101,41%
		0940	Wpływy z rozliczeń/zwrotów z lat ubiegłych		0,00	0,00	268,92	-
		2010	Dotacja celowa otrzymana z budżetu państwa na realizację zadań bieżących z zakresu administracji rządowej oraz innych zadań zleconych gminie (związkom gmin, związkom powiatowo-gminnym) ustawami		25 000,00	18 980,00	18 979,36	100,00%
900			Gospodarka komunalna i ochrona środowiska		1 178 047,00	1 369 574,39	1 344 806,68	98,19%
	90001		Gospodarka ściekowa i ochrona wód		166 000,00	191 000,00	193 849,68	101,49%
		0830	Wpływy z usług		165 000,00	190 000,00	191 844,04	100,97%
		0920	Wpływy z pozostałych odsetek		1 000,00	1 000,00	1 805,64	180,56%
		0940	Wpływy z rozliczeń/zwrotów z lat ubiegłych		0,00	0,00	200,00	-
		0970	Wpływy z różnych dochodów		0,00	0,00	0,00	-
	90002		Gospodarka odpadami komunalnymi		772 938,00	772 938,00	777 040,11	100,53%
		0490	Wpływy z innych lokalnych opłat pobieranych przez jednostki samorządu terytorialnego na podstawie odrębnych ustaw		772 938,00	772 938,00	776 904,03	100,51%
		0940	Wpływy z rozliczeń/zwrotów z lat ubiegłych		0,00	0,00	136,08	-
	90004		Utrzymanie zieleni w miastach i gminach		0,00	12 826,00	12 826,00	100,00%
		6300	Dotacja celowa otrzymana z tytułu pomocy finansowej udzielanej między jednostkami samorządu terytorialnego na dofinansowanie własnych zadań inwestycyjnych i zakupów inwestycyjnych		0,00	12 826,00	12 826,00	100,00%
	90005		Ochrona powietrza atmosferycznego i klimatu		0,00	30 000,00	2 150,00	7,17%
		0940	Wpływy z rozliczeń/zwrotów z lat ubiegłych		0,00	0,00	1 550,00	-
		0970	Wpływy z różnych dochodów		0,00	0,00	600,00	-
		2460	Środki otrzymane od pozostałych jednostek zaliczanych do sektora finansów publicznych na realizację zadań bieżących jednostek zaliczanych do sektora finansów publicznych		0,00	30 000,00	0,00	0,00%
	90013		Schroniska dla zwierząt		0,00	10 000,00	3 335,00	33,35%

Dział	Rozdział	Paragraf	Wyszczególnienie				Wykonanie na 31.12.2025	Wykonanie planu w %
			Plan na 1.01.2025	Plan na 31.12.2025	Wykonanie na 31.12.2025	Wykonanie planu w %		
		2710	0,00	10 000,00	3 335,00	33,35%		
	90015		231 609,00	276 580,00	276 580,00	100,00%		
		6300	0,00	44 971,00	44 971,00	100,00%		
	90019		231 609,00	231 609,00	231 609,00	100,00%		
	90026		500,00	500,00	247,26	49,45%		
		0640	7 000,00	75 730,39	78 778,63	104,03%		
		0880	1 000,00	1 000,00	1 847,59	184,76%		
		0910	0,00	0,00	250,00	-		
		2460	6 000,00	6 000,00	7 950,45	132,51%		
921			3 850 000,00	2 089 000,00	2 089 000,00	100,00%		
	92109		0,00	215 000,00	215 000,00	100,00%		
		2710	0,00	215 000,00	215 000,00	100,00%		
	92120		3 850 000,00	1 874 000,00	1 874 000,00	100,00%		
926			0,00	15 000,00	15 000,00	100,00%		
	92601		0,00	15 000,00	15 000,00	100,00%		
		6300	0,00	15 000,00	15 000,00	100,00%		
	Razem		40 441 517,13	35 068 903,29	35 151 031,25	100,23%		

3.2. WYKONANIE DOCHODÓW BIEŻĄCYCH

Tabela 14: Wykonanie dochodów bieżących budżetu Gminy Gniewoszków za 2025 rok

Dział	Rozdział	Paragraf	Wyszczególnienie		Plan na 1.01.2025	Plan na 31.12.2025	Wykonanie na 31.12.2025	Wykonanie planu w %
010	01095		Rolnictwo i leśnictwo		2 900,00	853 962,82	854 096,57	100,02%
			Pozostała działalność		2 900,00	853 962,82	854 096,57	100,02%
		0750	Wpływy z najmu i dzierżawy składników majątkowych Skarbu Państwa, jednostek samorządu terytorialnego lub innych jednostek zaliczanych do sektora finansów publicznych oraz innych umów o podobnym charakterze		2 900,00	2 900,00	3 033,75	104,61%
		2010	Dotacja celowa otrzymana z budżetu państwa na realizację zadań bieżących z zakresu administracji rządowej oraz innych zadań zleconych gminie (związkom gmin, związkom powiatowo-gminnym) ustawami		0,00	851 062,82	851 062,82	100,00%
400	40002		Wytwarzanie i zaopatrywanie w energię elektryczną, gaz i wodę		392 000,00	432 000,00	451 906,04	104,61%
			Dostarczanie wody		392 000,00	432 000,00	451 906,04	104,61%
		0830	Wpływy z usług		390 000,00	430 000,00	448 653,48	104,34%
		0920	Wpływy z pozostałych odsetek		2 000,00	2 000,00	3 093,64	154,68%
		0940	Wpływy z rozliczeń/zwrótów z lat ubiegłych		0,00	0,00	158,92	-
		0970	Wpływy z różnych dochodów		0,00	0,00	0,00	-
600	60004		Transport i łączność		0,00	12 993,12	12 993,12	100,00%
			Lokalny transport zbiorowy		0,00	6 000,00	6 000,00	100,00%
		2010	Dotacja celowa otrzymana z budżetu państwa na realizację zadań bieżących z zakresu administracji rządowej oraz innych zadań zleconych gminie (związkom gmin, związkom powiatowo-gminnym) ustawami		0,00	6 000,00	6 000,00	100,00%
600	60016		Drogi publiczne gminne		0,00	6 993,12	6 993,12	100,00%
			Wpływy z opłat za zezwolenia, akredytacje oraz opłaty ewidencyjne, w tym opłaty za częstotliwości		0,00	6 957,28	6 957,28	100,00%
		0920	Wpływy z pozostałych odsetek		0,00	35,84	35,84	100,00%
700	70005		Gospodarka mieszkaniowa		47 200,32	48 134,32	37 727,30	78,38%
			Gospodarka gruntami i nieruchomościami		9 133,73	9 133,73	9 356,39	102,44%
		0550	Wpływy z opłat z tytułu użytkowania wieczystego nieruchomości		9,00	9,00	9,00	100,00%
		0750	Wpływy z najmu i dzierżawy składników majątkowych Skarbu Państwa, jednostek samorządu terytorialnego lub innych jednostek zaliczanych do sektora finansów publicznych oraz innych umów o podobnym charakterze		9 124,73	9 124,73	9 281,91	101,72%
		0920	Wpływy z pozostałych odsetek		0,00	0,00	65,48	-
		0970	Wpływy z różnych dochodów		0,00	0,00	0,00	-
700	70007		Gospodarowanie mieszkaniowym zasobem gminy		38 066,59	39 000,59	28 370,91	72,74%
			Wpływy z najmu i dzierżawy składników majątkowych Skarbu Państwa, jednostek samorządu terytorialnego lub innych jednostek zaliczanych do sektora finansów publicznych oraz innych umów o podobnym charakterze		34 066,59	34 066,59	22 448,83	65,90%
		0830	Wpływy z usług		4 000,00	4 000,00	4 795,26	119,88%
		0920	Wpływy z pozostałych odsetek		0,00	0,00	92,82	-
		0940	Wpływy z rozliczeń/zwrótów z lat ubiegłych		0,00	0,00	100,00	-
		0950	Wpływy z tytułu kar i odszkodowań wynikających z umów		0,00	934,00	934,00	100,00%
		0970	Wpływy z różnych dochodów		0,00	0,00	0,00	-
750	75011		Administracja publiczna		74 208,00	98 653,27	98 423,47	99,77%
			Urzędy wojewódzkie		74 208,00	93 411,94	93 182,14	99,75%

Dział	Rozdział	Paragraf	Wyszczególnienie		Plan na 1.01.2025	Plan na 31.12.2025	Wykonanie na 31.12.2025	Wykonanie planu w %
		2010	Dotacja celowa otrzymana z budżetu państwa na realizację zadań bieżących z zakresu administracji rządowej oraz innych zadań zleconych gminie (związkom gmin, związkom powiatowo-gminnym) ustawami		73 972,00	93 175,94	93 175,94	100,00%
		2360	Dochody jednostek samorządu terytorialnego związane z realizacją zadań z zakresu administracji rządowej oraz innych zadań zleconych ustawami		236,00	236,00	6,20	2,63%
	75023	0940	Urzędy gmin (miast i miast na prawach powiatu)		0,00	1 148,78	1 148,78	100,00%
			Wpływy z rozliczeń/zwrotów z lat ubiegłych		0,00	1 148,78	1 148,78	100,00%
	75095	0940	Pozostała działalność		0,00	4 092,55	4 092,55	100,00%
			Wpływy z rozliczeń/zwrotów z lat ubiegłych		0,00	4 092,55	4 092,55	100,00%
751			Urzędy naczelnych organów władzy państwowej, kontroli i ochrony prawa oraz sądownictwa		803,00	75 217,00	75 217,00	100,00%
	75101		Urzędy naczelnych organów władzy państwowej, kontroli i ochrony prawa		803,00	803,00	803,00	100,00%
		2010	Dotacja celowa otrzymana z budżetu państwa na realizację zadań bieżących z zakresu administracji rządowej oraz innych zadań zleconych gminie (związkom gmin, związkom powiatowo-gminnym) ustawami		803,00	803,00	803,00	100,00%
	75107		Wybory Prezydenta Rzeczypospolitej Polskiej		0,00	74 414,00	74 414,00	100,00%
		2010	Dotacja celowa otrzymana z budżetu państwa na realizację zadań bieżących z zakresu administracji rządowej oraz innych zadań zleconych gminie (związkom gmin, związkom powiatowo-gminnym) ustawami		0,00	74 414,00	74 414,00	100,00%
752			Obrona narodowa		695,00	135 806,73	126 936,70	93,47%
	75224		Kwalifikacja wojskowa.		695,00	1 181,73	1 181,73	100,00%
		2010	Dotacja celowa otrzymana z budżetu państwa na realizację zadań bieżących z zakresu administracji rządowej oraz innych zadań zleconych gminie (związkom gmin, związkom powiatowo-gminnym) ustawami		695,00	1 181,73	1 181,73	100,00%
	75295		Pozostała działalność		0,00	134 625,00	125 754,97	93,41%
		2030	Dotacja celowa otrzymana z budżetu państwa na realizację własnych zadań bieżących gmin (związków gmin, związków powiatowo-gminnych)		0,00	134 625,00	125 754,97	93,41%
754			Bezpieczeństwo publiczne i ochrona przeciwpożarowa		0,00	957 497,68	956 057,68	99,85%
	75412		Ochotnicze straże pożarne		0,00	957 444,99	956 004,99	99,85%
		0947	Wpływy z rozliczeń/zwrotów z lat ubiegłych		0,00	922 334,99	922 334,99	100,00%
		2710	Dotacja celowa otrzymana z tytułu pomocy finansowej udzielanej między jednostkami samorządu terytorialnego na dofinansowanie własnych zadań bieżących		0,00	35 110,00	33 670,00	95,90%
	75495		Pozostała działalność		0,00	52,69	52,69	100,00%
		2100	Środki z Funduszu Pomocy na finansowanie lub dofinansowanie zadań bieżących w zakresie pomocy obywatelom Ukrainy		0,00	52,69	52,69	100,00%
756			Dochody od osób prawnych, od osób fizycznych i od innych jednostek nieposiadających osobowości prawnej oraz wydatki związane z ich poborem		10 726 041,94	10 756 910,17	10 801 654,74	100,42%
	75601		Wpływy z podatku dochodowego od osób fizycznych		7 000,00	7 000,00	11 151,02	159,30%
		0350	Wpływy z podatku od działalności gospodarczej osób fizycznych, opłaconego w formie karty podatkowej		7 000,00	7 000,00	11 151,02	159,30%
	75615		Wpływy z podatku rolnego, podatku leśnego, podatku od czynności cywilnoprawnych, podatków i opłat lokalnych od osób prawnych i innych jednostek organizacyjnych		1 294 304,00	1 322 654,00	1 322 328,00	99,98%
		0310	Wpływy z podatku od nieruchomości		1 290 000,00	1 315 000,00	1 315 827,00	100,06%
		0320	Wpływy z podatku rolnego		1 123,00	1 123,00	1 253,00	111,58%
		0330	Wpływy z podatku leśnego		1 609,00	1 609,00	1 805,00	112,18%
		0340	Wpływy z podatku od środków transportowych		0,00	3 350,00	3 350,00	100,00%
		0500	Wpływy z podatku od czynności cywilnoprawnych		0,00	0,00	23,00	-
		0880	Wpływy z opłaty prolongacyjnej		72,00	72,00	0,00	0,00%
		0910	Wpływy z odsetek od nieterminowych wpłat z tytułu podatków i opłat		1 500,00	1 500,00	70,00	4,67%

Dział	Rozdział	Paragraf	Wyszczególnienie		Plan na 1.01.2025	Plan na 31.12.2025	Wykonanie na 31.12.2025	Wykonanie planu w %
	75616		Wpływy z podatku rolnego, podatku leśnego, podatku od spadków i darowizn, podatku od czynności cywilno-prawnych oraz podatków i opłat lokalnych od osób fizycznych		1 287 985,63	1 293 101,63	1 331 866,18	103,00%
		0310	Wpływy z podatku od nieruchomości		305 241,05	310 357,05	357 704,24	115,26%
		0320	Wpływy z podatku rolnego		677 330,74	677 330,74	653 791,69	96,52%
		0330	Wpływy z podatku leśnego		26 610,84	26 610,84	25 817,49	97,02%
		0340	Wpływy z podatku od środków transportowych		91 600,00	81 600,00	81 842,80	100,30%
		0360	Wpływy z podatku od spadków i darowizn		39 000,00	22 000,00	21 806,00	99,12%
		0430	Wpływy z opłaty targowej		12 000,00	12 000,00	12 161,00	101,34%
		0500	Wpływy z podatku od czynności cywilno-prawnych		110 000,00	147 000,00	162 013,80	110,21%
		0640	Wpływy z tytułu kosztów egzekucyjnych, opłaty komorniczej i kosztów upomnień		1 000,00	1 000,00	1 269,60	126,96%
		0910	Wpływy z odsetek od nieterminowych wpłat z tytułu podatków i opłat		25 203,00	15 203,00	15 459,56	101,69%
	75618		Wpływy z innych opłat stanowiących dochody jednostek samorządu terytorialnego na podstawie ustaw		96 721,44	94 123,67	96 278,67	102,29%
		0270	Wpływy z części opłaty za zezwolenie na sprzedaż napojów alkoholowych w obrocie hurtowym		16 353,00	13 512,44	13 512,44	100,00%
		0410	Wpływy z opłaty skarbowej		12 000,00	12 000,00	15 008,00	125,07%
		0460	Wpływy z opłaty eksploatacyjnej		4 000,00	4 000,00	3 147,00	78,68%
		0480	Wpływy z opłat za zezwolenia na sprzedaż napojów alkoholowych		64 368,44	64 611,23	64 611,23	100,00%
	75621		Udziały gmin w podatkach stanowiących dochód budżetu państwa		8 040 030,87	8 040 030,87	8 040 030,87	100,00%
		0010	Wpływy z podatku dochodowego od osób fizycznych		8 022 275,11	8 022 275,11	8 022 275,11	100,00%
		0020	Wpływy z podatku dochodowego od osób prawnych		17 755,76	17 755,76	17 755,76	100,00%
758			Różne rozliczenia		9 327 645,10	9 383 287,61	9 446 862,65	100,68%
	75802		Uzupełnienie subwencji ogólnej dla jednostek samorządu terytorialnego		9 049 685,10	0,00	0,00	-
		2920	Subwencje ogólne z budżetu państwa		9 049 685,10	0,00	0,00	-
	75814		Różne rozliczenia finansowe		99 760,00	212 976,51	276 551,55	129,85%
		0620	Wpływy z opłat za zezwolenia, akredytyjne, w tym opłaty za częstotliwości		13 260,00	0,00	0,00	-
		0920	Wpływy z pozostałych odsetek		86 500,00	181 813,51	245 388,55	134,97%
	75834		Subwencja ogólna dla jednostki samorządu terytorialnego		0,00	0,00	0,00	100,00%
		2920	Subwencje ogólne z budżetu państwa		0,00	0,00	0,00	-
	75835		Rezerwa na uzupełnienie dochodów jednostek samorządu terytorialnego		0,00	120 626,00	120 626,00	100,00%
		2750	Środki na uzupełnienie dochodów gmin		0,00	120 626,00	120 626,00	100,00%
	75867		Krajowy Plan Odbudowy		178 200,00	0,00	0,00	-
		2057	Dotacja celowa w ramach programów finansowanych z udziałem środków europejskich oraz środków, o których mowa w art. 5 ust. 3 pkt 5 lit. a i b ustawy, lub płatności w ramach budżetu środków europejskich, realizowanych przez jednostki samorządu terytorialnego		169 000,00	0,00	0,00	-
		2059	Dotacja celowa w ramach programów finansowanych z udziałem środków europejskich oraz środków, o których mowa w art. 5 ust. 3 pkt 5 lit. a i b ustawy, lub płatności w ramach budżetu środków europejskich, realizowanych przez jednostki samorządu terytorialnego		9 200,00	0,00	0,00	-
801			Oświata i wychowanie		687 582,00	387 870,88	405 209,47	104,47%
	80101		Szkoły podstawowe		25 112,00	25 112,00	29 300,13	116,68%
		0750	Wpływy z najmu i dzierżawy składników majątkowych Skarbu Państwa, jednostek samorządu terytorialnego lub innych jednostek zaliczanych do sektora finansów publicznych oraz innych umów o podobnym charakterze		12 180,00	12 180,00	17 670,84	145,08%
		0830	Wpływy z usług		12 932,00	12 932,00	5 581,44	43,16%
		0940	Wpływy z rozliczeń/zwrotów z lat ubiegłych		0,00	0,00	6 047,85	-

Dział	Rozdział	Paragraf	Wyszczególnienie	Plan na 1.01.2025	Plan na 31.12.2025	Wykonanie na 31.12.2025	Wykonanie planu w %
	80103		Oddziały przedszkolne w szkołach podstawowych	130 470,00	4 898,50	5 059,70	103,29%
		0660	Wpływy z opłat za korzystanie z wychowania przedszkolnego	800,00	800,00	961,20	120,15%
		0940	Wpływy z rozliczeń/zwrotów z lat ubiegłych	0,00	4 098,50	4 098,50	100,00%
		2030	Dotacja celowa otrzymana z budżetu państwa na realizację własnych zadań bieżących gmin (związków gmin, związków powiatowo-gminnych)	129 670,00	0,00	0,00	-
	80104		Przedszkola	402 000,00	192 000,00	204 463,47	106,49%
		0660	Wpływy z opłat za korzystanie z wychowania przedszkolnego	7 000,00	7 000,00	15 747,60	224,97%
		0670	Wpływy z opłat za korzystanie z wyżywienia w jednostkach realizujących zadania z zakresu wychowania przedszkolnego	120 000,00	120 000,00	102 361,50	85,30%
		0830	Wpływy z usług	25 000,00	65 000,00	86 354,37	132,85%
		2030	Dotacja celowa otrzymana z budżetu państwa na realizację własnych zadań bieżących gmin (związków gmin, związków powiatowo-gminnych)	250 000,00	0,00	0,00	-
	80148		Stołówki szkolne i przedszkolne	125 000,00	130 000,00	130 871,15	100,67%
		0830	Wpływy z usług	125 000,00	130 000,00	126 769,50	97,52%
		0940	Wpływy z rozliczeń/zwrotów z lat ubiegłych	0,00	0,00	4 101,65	-
	80149		Realizacja zadań wymagających stosowania specjalnej organizacji nauki i metod pracy dla dzieci w przedszkolach, oddziałach przedszkolnych w szkołach podstawowych i innych formach wychowania przedszkolnego	5 000,00	0,00	0,00	-
		2030	Dotacja celowa otrzymana z budżetu państwa na realizację własnych zadań bieżących gmin (związków gmin, związków powiatowo-gminnych)	5 000,00	0,00	0,00	-
	80153		Zapewnienie uczniom prawa do bezpłatnego dostępu do podręczników, materiałów edukacyjnych lub materiałów ćwiczeniowych	0,00	35 860,38	35 515,02	99,04%
		2010	Dotacja celowa otrzymana z budżetu państwa na realizację zadań bieżących z zakresu administracji rządowej oraz innych zadań zleconych gminie (związkom gmin, związkom powiatowo-gminnym) ustawami	0,00	35 832,88	35 487,55	99,04%
		2100	Środki z Funduszu Pomocy na finansowanie lub dofinansowanie zadań bieżących w zakresie pomocy obywatelom Ukrainy	0,00	27,50	27,47	99,89%
852			Pomoc społeczna	429 631,00	575 335,00	564 308,84	98,08%
	85202		Domy pomocy społecznej	0,00	0,00	103,22	-
		0970	Wpływy z różnych dochodów	0,00	0,00	103,22	-
	85203		Ośrodki wsparcia	0,00	10 670,00	10 662,34	99,93%
		2030	Dotacja celowa otrzymana z budżetu państwa na realizację własnych zadań bieżących gmin (związków gmin, związków powiatowo-gminnych)	0,00	10 670,00	10 662,34	99,93%
	85205		Zadania w zakresie przeciwdziałania przemocy domowej	6 000,00	6 000,00	5 871,16	97,85%
		2030	Dotacja celowa otrzymana z budżetu państwa na realizację własnych zadań bieżących gmin (związków gmin, związków powiatowo-gminnych)	6 000,00	6 000,00	5 871,16	97,85%
	85213		Składki na ubezpieczenie zdrowotne opłacane za osoby pobierające niektóre świadczenia z pomocy społecznej oraz za osoby uczestniczące w zajęciach w centrum integracji społecznej	21 000,00	18 765,00	18 759,82	99,97%
		2030	Dotacja celowa otrzymana z budżetu państwa na realizację własnych zadań bieżących gmin (związków gmin, związków powiatowo-gminnych)	21 000,00	18 765,00	18 759,82	99,97%
	85214		Zasilki okresowe, celowe i pomoc w naturze oraz składki na ubezpieczenia emerytalne i rentowe	46 000,00	70 000,00	69 782,92	99,69%
		2030	Dotacja celowa otrzymana z budżetu państwa na realizację własnych zadań bieżących gmin (związków gmin, związków powiatowo-gminnych)	46 000,00	70 000,00	69 782,92	99,69%
	85216		Zasilki stałe	240 000,00	218 450,00	208 660,82	95,52%
		0940	Wpływy z rozliczeń/zwrotów z lat ubiegłych	10 000,00	10 000,00	216,39	2,16%

Dział	Rozdział	Paragraf	Wyszczególnienie		Plan na 1.01.2025	Plan na 31.12.2025	Wykonanie na 31.12.2025	Wykonanie planu w %
		2030	Dotacja celowa otrzymana z budżetu państwa na realizację własnych zadań bieżących gmin (związków gmin, związków powiatowo-gminnych)		230 000,00	208 450,00	208 444,43	100,00%
	85219		Ośrodki pomocy społecznej		66 798,00	183 791,00	183 476,56	99,83%
		2030	Dotacja celowa otrzymana z budżetu państwa na realizację własnych zadań bieżących gmin (związków gmin, związków powiatowo-gminnych)		66 798,00	183 791,00	183 476,56	99,83%
	85228	0830	Usługi opiekuńcze i specjalistyczne usługi opiekuńcze		30 000,00	30 000,00	29 333,00	97,78%
			Wpływy z usług		30 000,00	30 000,00	29 333,00	97,78%
	85230		Pomoc w zakresie dożywiania		17 334,00	33 247,00	33 247,00	100,00%
		2030	Dotacja celowa otrzymana z budżetu państwa na realizację własnych zadań bieżących gmin (związków gmin, związków powiatowo-gminnych)		17 334,00	33 247,00	33 247,00	100,00%
	85295		Pozostała działalność		2 499,00	4 412,00	4 412,00	100,00%
		2010	Dotacja celowa otrzymana z budżetu państwa na realizację zadań bieżących z zakresu administracji rządowej oraz innych zadań zleconych gminie (związkom gmin, związkom powiatowo-gminnym) ustawami		2 499,00	4 412,00	4 412,00	100,00%
854	85415		Edukacyjna opieka wychowawcza		0,00	40 396,00	27 892,00	69,05%
			Pomoc materialna dla uczniów o charakterze socjalnym		0,00	40 396,00	27 892,00	69,05%
		2030	Dotacja celowa otrzymana z budżetu państwa na realizację własnych zadań bieżących gmin (związków gmin, związków powiatowo-gminnych)		0,00	40 396,00	27 892,00	69,05%
855	85501		Rodzina		1 744 170,00	2 198 480,70	2 202 057,89	100,16%
		0920	Świadczenie wychowawcze		5 000,00	5 000,00	9 382,30	187,65%
		0940	Wpływy z rozliczeń/zwrotów z lat ubiegłych		0,00	0,00	2 382,30	-
	85502		Świadczenia rodzinne, świadczenie z funduszu alimentacyjnego oraz składki na ubezpieczenia emerytalne i rentowe z ubezpieczenia społecznego		1 714 000,00	2 169 870,00	2 168 819,61	99,95%
		0920	Wpływy z pozostałych odsetek		0,00	0,00	198,00	-
		0940	Wpływy z rozliczeń/zwrotów z lat ubiegłych		10 000,00	15 000,00	5 383,26	35,89%
		2010	Dotacja celowa otrzymana z budżetu państwa na realizację zadań bieżących z zakresu administracji rządowej oraz innych zadań zleconych gminie (związkom gmin, związkom powiatowo-gminnym) ustawami		1 704 000,00	2 098 370,00	2 098 367,93	100,00%
		2060	Dotacja celowa otrzymana z budżetu państwa na zadania bieżące z zakresu administracji rządowej zlecone gminom (związkom gmin, związkom powiatowo-gminnym), związane z realizacją świadczenia wychowawczego stanowiącego pomoc państwa w wychowywaniu dzieci		0,00	56 500,00	55 940,36	99,01%
		2360	Dochody jednostek samorządu terytorialnego związane z realizacją zadań z zakresu administracji rządowej oraz innych zadań zleconych ustawami		0,00	0,00	8 930,06	-
	85503		Karta Dużej Rodziny		170,00	284,00	261,00	91,90%
		2010	Dotacja celowa otrzymana z budżetu państwa na realizację zadań bieżących z zakresu administracji rządowej oraz innych zadań zleconych gminie (związkom gmin, związkom powiatowo-gminnym) ustawami		170,00	284,00	261,00	91,90%
	85504		Wspieranie rodziny		0,00	4 346,70	4 346,70	100,00%
		2690	Środki z Funduszu Pracy otrzymane na realizację zadań wynikających z odrębnych ustaw		0,00	4 346,70	4 346,70	100,00%
	85513		Składki na ubezpieczenie zdrowotne opłacane za osoby pobierające świadczenia rodzinne oraz za osoby pobierające zasiłki dla opiekunów		25 000,00	18 980,00	19 248,28	101,41%
		0940	Wpływy z rozliczeń/zwrotów z lat ubiegłych		0,00	0,00	268,92	-
		2010	Dotacja celowa otrzymana z budżetu państwa na realizację zadań bieżących z zakresu administracji rządowej oraz innych zadań zleconych gminie (związkom gmin, związkom powiatowo-gminnym) ustawami		25 000,00	18 980,00	18 979,36	100,00%

Dział	Rozdział	Paragraf	Wyszczególnienie				Wykonanie na 31.12.2025	Wykonanie planu w %
			Plan na 1.01.2025	Plan na 31.12.2025	Wykonanie na 31.12.2025			
900			946 438,00	1 080 168,39	1 055 400,68	1 055 400,68	97,71%	
	90001	Gospodarka komunalna i ochrona środowiska	166 000,00	191 000,00	193 849,68	193 849,68	101,49%	
		Gospodarka ściekowa i ochrona wód	165 000,00	190 000,00	191 844,04	191 844,04	100,97%	
		Wpływy z usług						
	0830	Wpływy z pozostałych odsetek	1 000,00	1 000,00	1 805,64	1 805,64	180,56%	
	0920	Wpływy z rozliczeń/zwrotów z lat ubiegłych	0,00	0,00	200,00	200,00	-	
	0940	Wpływy z różnych dochodów	0,00	0,00	0,00	0,00	-	
	90002	Gospodarka odpadami komunalnymi	772 938,00	772 938,00	777 040,11	777 040,11	100,53%	
		Wpływy z innych lokalnych opłat pobieranych przez jednostki samorządu terytorialnego na podstawie odrębnych ustaw	772 938,00	772 938,00	776 904,03	776 904,03	100,51%	
		Wpływy z rozliczeń/zwrotów z lat ubiegłych	0,00	0,00	136,08	136,08	-	
	90005	Ochrona powietrza atmosferycznego i klimatu	0,00	30 000,00	2 150,00	2 150,00	7,17%	
		Wpływy z rozliczeń/zwrotów z lat ubiegłych	0,00	0,00	1 550,00	1 550,00	-	
	0940	Wpływy z różnych dochodów	0,00	0,00	600,00	600,00	-	
	0970	Środki otrzymane od pozostałych jednostek zaliczanych do sektora finansów publicznych na realizację zadań bieżących jednostek zaliczanych do sektora finansów publicznych	0,00	30 000,00	0,00	0,00	0,00%	
	2460	Schroniska dla zwierząt	0,00	10 000,00	3 335,00	3 335,00	33,35%	
	90013	Dotacja celowa otrzymana z tytułu pomocy finansowej udzielanej między jednostkami samorządu terytorialnego na dofinansowanie własnych zadań bieżących	0,00	10 000,00	3 335,00	3 335,00	33,35%	
	2710	Wpływy i wydatki związane z gromadzeniem środków z opłat i kar za korzystanie ze środowiska	500,00	500,00	247,26	247,26	49,45%	
	90019	Wpływy z różnych opłat	500,00	500,00	247,26	247,26	49,45%	
	0690	Pozostałe działania związane z gospodarką odpadami	7 000,00	75 730,39	78 778,63	78 778,63	104,03%	
	90026	Wpływy z tytułu kosztów egzekucyjnych, opłaty komorniczej i kosztów upomnień	1 000,00	1 000,00	1 847,59	1 847,59	184,76%	
	0640	Wpływy z opłaty prolongacyjnej	0,00	0,00	250,00	250,00	-	
	0880	Wpływy z odsetek od nieterminowych wpłat z tytułu podatków i opłat	6 000,00	6 000,00	7 950,45	7 950,45	132,51%	
	0910	Środki otrzymane od pozostałych jednostek zaliczanych do sektora finansów publicznych na realizację zadań bieżących jednostek zaliczanych do sektora finansów publicznych	0,00	68 730,39	68 730,59	68 730,59	100,00%	
921		Kultura i ochrona dziedzictwa narodowego	0,00	215 000,00	215 000,00	215 000,00	100,00%	
	92109	Domy i ośrodki kultury, świetlice i kluby	0,00	215 000,00	215 000,00	215 000,00	100,00%	
		Dotacja celowa otrzymana z tytułu pomocy finansowej udzielanej między jednostkami samorządu terytorialnego na dofinansowanie własnych zadań bieżących	0,00	215 000,00	215 000,00	215 000,00	100,00%	
	2710	Razem	24 379 314,36	27 251 713,69	27 331 744,15	27 331 744,15	100,29%	

3.3. WYKONANIE DOCHODÓW MAJĄTKOWYCH

Tabela 15: Wykonanie dochodów majątkowych budżetu Gminy Gniewoszków za 2025 rok

Dział	Rozdział	Paragraf	Wyszczególnienie				Wykonanie na 31.12.2025	Wykonanie planu w %
			Plan na 1.01.2025	Plan na 31.12.2025	Plan na 31.12.2025	Wykonanie na 31.12.2025	Wykonanie planu w %	
010	01042		0,00	83 783,29	83 783,29	83 783,29	100,00%	
		Rolnictwo i leśnictwo						
600	60016	Wyłączenie z produkcji gruntów rolnych	0,00	83 783,29	83 783,29	83 783,29	100,00%	
		Dotacja celowa otrzymana z samorządu województwa na inwestycje i zakupy inwestycyjne realizowane na podstawie porozumień (umów) między jednostkami samorządu terytorialnego						
		Transport i łączność	6 276 297,01	3 301 250,01	3 301 250,01	3 301 250,01	100,00%	
		Drogi publiczne gminne	6 276 297,01	3 301 250,01	3 301 250,01	3 301 250,01	100,00%	
		Środki otrzymane z Rządowego Funduszu Polski Ład: Program Inwestycji Strategicznych na realizację zadań inwestycyjnych	6 276 297,01	3 301 250,01	3 301 250,01	3 301 250,01	100,00%	
700			923 000,00	1 850 950,00	1 852 950,00	100,11%		
	70005	Gospodarka mieszkaniowa	5 000,00	14 950,00	16 950,00	16 950,00	113,38%	
		Gospodarka gruntami i nieruchomościami	5 000,00	14 950,00	16 950,00	16 950,00	113,38%	
		Wpłaty z tytułu odpłatnego nabycia prawa własności oraz prawa użytkowania wieczystego nieruchomości						
70095			918 000,00	1 836 000,00	1 836 000,00	100,00%		
			918 000,00	1 836 000,00	1 836 000,00	100,00%		
750			0,00	9 044,00	10 501,50	116,12%		
75023		Urzędy gmin (miast i miast na prawach powiatu)	0,00	9 044,00	10 501,50	116,12%		
		Wpływy ze sprzedaży składników majątkowych	0,00	9 044,00	10 501,50	116,12%		
752			0,00	69 352,00	69 352,00	100,00%		
75295		Obrona narodowa	0,00	69 352,00	69 352,00	69 352,00	100,00%	
		Pozostała działalność	0,00	69 352,00	69 352,00	69 352,00	100,00%	
		Dotacja celowa otrzymana z budżetu państwa na realizację inwestycji i zakupów inwestycyjnych własnych gmin (związków gmin, związków powiatowo-gminnych)	0,00	69 352,00	69 352,00	69 352,00	100,00%	
754			0,00	10 000,00	8 640,00	86,40%		
75412		Bezpieczeństwo publiczne i ochrona przeciwpożarowa	0,00	10 000,00	8 640,00	86,40%		
		Ochotnicze stráže pożarne	0,00	10 000,00	8 640,00	86,40%		
		Dotacja celowa otrzymana z tytułu pomocy finansowej udzielanej między jednostkami samorządu terytorialnego na dofinansowanie własnych zadań inwestycyjnych i zakupów inwestycyjnych	0,00	10 000,00	8 640,00	86,40%		
758			799 913,28	0,00	0,00	-		
75867		Różne rozliczenia	799 913,28	0,00	0,00	0,00	-	
		Krajowy Plan Odbudowy	799 913,28	0,00	0,00	0,00	-	
		Dotacja celowa w ramach programów finansowych z udziałem środków europejskich oraz środków, o których mowa w art. 5 ust. 3 pkt 5 lit. a i b ustawy, lub płatności w ramach budżetu środków europejskich, realizowanych przez jednostki samorządu terytorialnego	650 336,00	0,00	0,00	0,00	-	
		Dotacja celowa w ramach programów finansowych z udziałem środków europejskich oraz środków, o których mowa w art. 5 ust. 3 pkt 5 lit. a i b ustawy, lub płatności w ramach budżetu środków europejskich, realizowanych przez jednostki samorządu terytorialnego	149 577,28	0,00	0,00	0,00	-	
801			3 981 383,48	314 404,30	314 404,30	314 404,30	100,00%	
80101		Oświata i wychowanie	3 981 383,48	314 404,30	314 404,30	314 404,30	100,00%	
		Szkoły podstawowe	3 981 383,48	314 404,30	314 404,30	314 404,30	100,00%	
		Środki otrzymane z Rządowego Funduszu Polski Ład: Program Inwestycji Strategicznych na realizację zadań inwestycyjnych	3 981 383,48	314 404,30	314 404,30	314 404,30	100,00%	
900			231 609,00	289 406,00	289 406,00	289 406,00	100,00%	
90004		Gospodarka komunalna i ochrona środowiska	0,00	12 826,00	12 826,00	12 826,00	100,00%	
		Utrzymanie zieleni w miastach i gminach	0,00	12 826,00	12 826,00	12 826,00	100,00%	
		Dotacja celowa otrzymana z tytułu pomocy finansowej udzielanej między jednostkami samorządu terytorialnego na dofinansowanie własnych zadań inwestycyjnych i zakupów inwestycyjnych	0,00	12 826,00	12 826,00	12 826,00	100,00%	

Dział	Rozdział	Paragraf	Wyszczególnienie				Wykonanie planu w %
			Plan na 1.01.2025	Plan na 31.12.2025	Wykonanie na 31.12.2025		
	90015		231 609,00	276 580,00	276 580,00	100,00%	
			0,00	44 971,00	44 971,00	100,00%	
			231 609,00	231 609,00	231 609,00	100,00%	
921			3 850 000,00	1 874 000,00	1 874 000,00	100,00%	
	92120		3 850 000,00	1 874 000,00	1 874 000,00	100,00%	
			3 850 000,00	1 874 000,00	1 874 000,00	100,00%	
926			0,00	15 000,00	15 000,00	100,00%	
	92601		0,00	15 000,00	15 000,00	100,00%	
			0,00	15 000,00	15 000,00	100,00%	
			16 062 202,77	7 817 189,60	7 819 287,10	100,03%	

3.4. WYKONANIE DOCHODÓW WG ŹRÓDEŁ

Tabela 16: Wykonanie dochodów budżetu Gminy Gniewoszków za 2025 rok według źródeł

Paragraf	Źródło dochodów	Plan na 1.01.2025	Plan na 31.12.2025	Wykonanie na 31.12.2025	Wykonanie planu w %
0010	Wpływy z podatku dochodowego od osób fizycznych	8 022 275,11	8 022 275,11	8 022 275,11	100,00%
0020	Wpływy z podatku dochodowego od osób prawnych	17 755,76	17 755,76	17 755,76	100,00%
0270	Wpływy z części opłaty za zezwolenie na sprzedaż napojów alkoholowych w obrocie hurtowym	16 353,00	13 512,44	13 512,44	100,00%
0310	Wpływy z podatku od nieruchomości	1 595 241,05	1 625 357,05	1 673 531,24	102,96%
0320	Wpływy z podatku rolnego	678 453,74	678 453,74	655 044,69	96,55%
0330	Wpływy z podatku leśnego	28 219,84	28 219,84	27 622,49	97,88%
0340	Wpływy z podatku od środków transportowych	91 600,00	84 950,00	85 192,80	100,29%
0350	Wpływy z podatku od działalności gospodarczej osób fizycznych, opłaconego w formie karty podatkowej	7 000,00	7 000,00	11 151,02	159,30%
0360	Wpływy z podatku od spadków i darowizn	39 000,00	22 000,00	21 806,00	99,12%
0410	Wpływy z opłaty skarbowej	12 000,00	12 000,00	15 008,00	125,07%
0430	Wpływy z opłaty targowej	12 000,00	12 000,00	12 161,00	101,34%
0460	Wpływy z opłaty eksploatacyjnej	4 000,00	4 000,00	3 147,00	78,68%
0480	Wpływy z opłat za zezwolenia na sprzedaż napojów alkoholowych	64 368,44	64 611,23	64 611,23	100,00%
0490	Wpływy z innych lokalnych opłat pobieranych przez jednostki samorządu terytorialnego na podstawie odrębnych ustaw	772 938,00	772 938,00	776 904,03	100,51%
0500	Wpływy z podatku od czynności cywilnoprawnych	110 000,00	147 000,00	162 036,80	110,23%
0550	Wpływy z opłat z tytułu użytkowania wieczystego nieruchomości	9,00	9,00	9,00	100,00%
0620	Wpływy z opłat za zezwolenia, akredytycje oraz opłaty ewidencyjne, w tym opłaty za częstotliwośći	13 260,00	6 957,28	6 957,28	100,00%
0640	Wpływy z tytułu kosztów egzekucyjnych, opłaty komorniczej i kosztów upomnień	2 000,00	2 000,00	3 117,19	155,86%
0660	Wpływy z opłat za korzystanie z wychowania przedszkolnego	7 800,00	7 800,00	16 708,80	214,22%
0670	Wpływy z opłat za korzystanie z wyżywienia w jednostkach realizujących zadania z zakresu wychowania przedszkolnego	120 000,00	120 000,00	102 361,50	85,30%
0690	Wpływy z różnych opłat	500,00	500,00	247,26	49,45%
0750	Wpływy z najmu i dzierżawy składników majątkowych Skarbu Państwa, jednostek samorządu terytorialnego lub innych jednostek zaliczanych do sektora finansów publicznych oraz innych umów o podobnym charakterze	58 271,32	58 271,32	52 435,33	89,98%
0770	Wpłaty z tytułu odpłatnego nabycia prawa własności oraz prawa użytkowania wieczystego nieruchomości	5 000,00	14 950,00	16 950,00	113,38%
0830	Wpływy z usług	751 932,00	861 932,00	893 331,09	103,64%
0870	Wpływy ze sprzedaży składników majątkowych	0,00	9 044,00	10 501,50	116,12%
0880	Wpływy z opłaty prolongacyjnej	72,00	72,00	250,00	347,22%
0910	Wpływy z odsetek od nieterminowych wpłat z tytułu podatków i opłat	32 703,00	22 703,00	23 480,01	103,42%
0920	Wpływy z pozostałych odsetek	89 500,00	184 849,35	253 062,27	136,90%
0940	Wpływy z rozliczeń/zwrotów z lat ubiegłych	25 000,00	39 339,83	34 502,90	87,70%
0947	Wpływy z rozliczeń/zwrotów z lat ubiegłych	0,00	922 334,99	922 334,99	100,00%
0950	Wpływy z tytułu kar i odszkodowań wynikających z umów	0,00	934,00	934,00	100,00%
0970	Wpływy z różnych dochodów	0,00	0,00	703,22	-
2010	Dotacja celowa otrzymana z budżetu państwa na realizację zadań bieżących z zakresu administracji rządowej oraz innych zadań zleconych gminie (związkom gmin, związkom powiatowo-gminnym) ustawami	1 807 139,00	3 184 516,37	3 184 145,33	99,99%
2030	Dotacja celowa otrzymana z budżetu państwa na realizację własnych zadań bieżących gmin (związków gmin, związków powiatowo-gminnych)	771 802,00	705 944,00	683 891,20	96,88%

Paragraf	Zródło dochodów	Plan na 1.01.2025	Plan na 31.12.2025	Wykonanie na 31.12.2025	Wykonanie planu w %
2057	Dotacja celowa w ramach programów finansowanych z udziałem środków europejskich oraz środków, o których mowa w art. 5 ust. 3 pkt 5 lit. a i b ustawy, lub płatności w ramach budżetu środków europejskich, realizowanych przez jednostki samorządu terytorialnego	169 000,00	0,00	0,00	-
2059	Dotacja celowa w ramach programów finansowanych z udziałem środków europejskich oraz środków, o których mowa w art. 5 ust. 3 pkt 5 lit. a i b ustawy, lub płatności w ramach budżetu środków europejskich, realizowanych przez jednostki samorządu terytorialnego	9 200,00	0,00	0,00	-
2060	Dotacja celowa otrzymana z budżetu państwa na zadania bieżące z zakresu administracji rządowej zlecone gminom (związkom powiatowo-gminnym), związane z realizacją świadczenia wychowawczego stanowiącego pomoc państwa w wychowywaniu dzieci	0,00	56 500,00	55 940,36	99,01%
2100	Środki z Funduszu Pomocy na finansowanie lub dofinansowanie zadań bieżących w zakresie pomocy obywatelom Ukrainy	0,00	31 243,19	31 243,16	100,00%
2360	Dochoły jednostek samorządu terytorialnego związane z realizacją zadań z zakresu administracji rządowej oraz innych zadań zleconych ustawami	236,00	236,00	8 936,26	3 786,55%
2460	Środki otrzymane od pozostałych jednostek zaliczanych do sektora finansów publicznych na realizację zadań bieżących jednostek zaliczanych do sektora finansów publicznych	0,00	98 730,39	68 730,59	69,61%
2690	Środki z Funduszu Pracy otrzymane na realizację zadań wynikających z odrębnych ustaw	0,00	4 346,70	4 346,70	100,00%
2710	Dotacja celowa otrzymana z tytułu pomocy finansowej udzielanej między jednostkami samorządu terytorialnego na dofinansowanie własnych zadań bieżących	0,00	260 110,00	252 005,00	96,88%
2750	Środki na uzupełnienie dochodów gmin	0,00	120 626,00	120 626,00	100,00%
2920	Subwencje ogólne z budżetu państwa	9 049 685,10	9 049 685,10	9 049 685,10	100,00%
6257	Dotacja celowa w ramach programów finansowanych z udziałem środków europejskich oraz środków, o których mowa w art. 5 ust. 3 pkt 5 lit. a i b ustawy, lub płatności w ramach budżetu środków europejskich, realizowanych przez jednostki samorządu terytorialnego	650 336,00	0,00	0,00	-
6259	Dotacja celowa w ramach programów finansowanych z udziałem środków europejskich oraz środków, o których mowa w art. 5 ust. 3 pkt 5 lit. a i b ustawy, lub płatności w ramach budżetu środków europejskich, realizowanych przez jednostki samorządu terytorialnego	149 577,28	0,00	0,00	-
6300	Dotacja celowa otrzymana z tytułu pomocy finansowej udzielanej między jednostkami samorządu terytorialnego na dofinansowanie własnych zadań inwestycyjnych i zakupów inwestycyjnych	0,00	82 797,00	81 437,00	98,36%
6330	Dotacja celowa otrzymana z budżetu państwa na realizację inwestycji i zakupów inwestycyjnych własnych gmin (związków gmin, związków powiatowo-gminnych)	0,00	69 352,00	69 352,00	100,00%
6370	Środki otrzymane z Rządowego Funduszu Polski Ład: Program Inwestycji Strategicznych na realizację zadań inwestycyjnych	15 257 289,49	7 557 263,31	7 557 263,31	100,00%
6630	Dotacja celowa otrzymana z samorządu województwa na inwestycje i zakupy inwestycyjne realizowane na podstawie porozumień (umów) między jednostkami samorządu terytorialnego	0,00	83 783,29	83 783,29	100,00%
	Razem	40 441 517,13	35 068 903,29	35 151 031,25	100,23%

3.5. WYKONANIE DOCHODÓW WŁASNYCH

Tabela 17. Wykonanie dochodów własnych budżetu Gminy Gniewoszków za 2025 rok według źródeł

Paragraf	Źródło dochodów	Plan na 1.01.2025	Plan na 31.12.2025	Wykonanie na 31.12.2025	Wykonanie planu w %
0010	Wpływy z podatku dochodowego od osób fizycznych	8 022 275,11	8 022 275,11	8 022 275,11	100,00%
0020	Wpływy z podatku dochodowego od osób prawnych	17 755,76	17 755,76	17 755,76	100,00%
0270	Wpływy z części opłaty za zezwolenie na sprzedaż napojów alkoholowych w obrocie hurtowym	16 353,00	13 512,44	13 512,44	100,00%
0310	Wpływy z podatku od nieruchomości	1 595 241,05	1 625 357,05	1 673 531,24	102,96%
0320	Wpływy z podatku rolnego	678 453,74	678 453,74	655 044,69	96,55%
0330	Wpływy z podatku leśnego	28 219,84	28 219,84	27 622,49	97,88%
0340	Wpływy z podatku od środków transportowych	91 600,00	84 950,00	85 192,80	100,29%
0350	Wpływy z podatku od działalności gospodarczej osób fizycznych, opłaconego w formie karty podatkowej	7 000,00	7 000,00	11 151,02	159,30%
0360	Wpływy z podatku od spadków i darowizn	39 000,00	22 000,00	21 806,00	99,12%
0410	Wpływy z opłaty skarbowej	12 000,00	12 000,00	15 008,00	125,07%
0430	Wpływy z opłaty targowej	12 000,00	12 000,00	12 161,00	101,34%
0460	Wpływy z opłaty eksploatacyjnej	4 000,00	4 000,00	3 147,00	78,68%
0480	Wpływy z opłat za zezwolenia na sprzedaż napojów alkoholowych	64 368,44	64 611,23	64 611,23	100,00%
0490	Wpływy z innych lokalnych opłat pobieranych przez jednostki samorządu terytorialnego na podstawie odrębnych ustaw	772 938,00	772 938,00	776 904,03	100,51%
0500	Wpływy z podatku od czynności cywilnoprawnych	110 000,00	147 000,00	162 036,80	110,23%
0550	Wpływy z opłat z tytułu użytkowania wieczystego nieruchomości	9,00	9,00	9,00	100,00%
0620	Wpływy z opłat za zezwolenia, akredytycje oraz opłaty ewidencyjne, w tym opłaty za częstotliwośći	13 260,00	6 957,28	6 957,28	100,00%
0640	Wpływy z tytułu kosztów egzekucyjnych, opłaty komorniczej i kosztów upomnień	2 000,00	2 000,00	3 117,19	155,86%
0660	Wpływy z opłat za korzystanie z wychowawania przedszkolnego	7 800,00	7 800,00	16 708,80	214,22%
0670	Wpływy z opłat za korzystanie z wyżywienia w jednostkach realizujących zadania z zakresu wychowawania przedszkolnego	120 000,00	120 000,00	102 361,50	85,30%
0690	Wpływy z różnych opłat	500,00	500,00	247,26	49,45%
0750	Wpływy z najmu i dzierżawy składników majątkowych Skarbu Państwa, jednostek samorządu terytorialnego lub innych jednostek zaliczanych do sektora finansów publicznych oraz innych umów o podobnym charakterze	58 271,32	58 271,32	52 435,33	89,98%
0770	Wpłaty z tytułu odpłatnego nabycia prawa własności oraz prawa użytkowania wieczystego nieruchomości	5 000,00	14 950,00	16 950,00	113,38%
0830	Wpływy z usług	751 932,00	861 932,00	893 331,09	103,64%
0870	Wpływy ze sprzedaży składników majątkowych	0,00	9 044,00	10 501,50	116,12%
0880	Wpływy z opłaty prolongacyjnej	72,00	72,00	250,00	347,22%
0910	Wpływy z odsetek od nieterminowych wpłat z tytułu podatków i opłat	32 703,00	22 703,00	23 480,01	103,42%
0920	Wpływy z pozostałych odsetek	89 500,00	184 849,35	253 062,27	136,90%
0940	Wpływy z rozliczeń/zwrotów z lat ubiegłych	25 000,00	39 339,83	34 502,90	87,70%
0947	Wpływy z rozliczeń/zwrotów z lat ubiegłych	0,00	922 334,99	922 334,99	100,00%
0950	Wpływy z tytułu kar i odszkodowań wynikających z umów	0,00	934,00	934,00	100,00%
0970	Wpływy z różnych dochodów	0,00	0,00	703,22	-
2360	Dochoły jednostek samorządu terytorialnego związane z realizacją zadań z zakresu administracji rządowej oraz innych zadań zleconych ustawami	236,00	236,00	8 936,26	3 786,55%
Razem		12 577 488,26	13 764 005,94	13 908 582,21	101,05%

3.6. WYKONANIE WYDATKÓW

Tabela 18: Wykonanie wydatków budżetu Gminy Gniewoszków za 2025 rok

Dział	Rozdział	Paragraf	Wyszczególnienie		Plan na 1.01.2025	Plan na 31.12.2025	Wykonanie na 31.12.2025	Wykonanie planu w %
010	01030	Rolnictwo i leśnictwo			231 220,88	1 419 613,70	1 357 745,75	95,64%
		Izby rolnicze			13 569,07	15 069,07	13 276,55	88,10%
			2850	Wpłaty gmin na rzecz izb rolniczych w wysokości 2 % uzyskanych wpływów z podatku rolnego oraz kwoty w wysokości 1,5 % należnego podatku rolnego na rzecz wybranego przez podatnika podmiotu uprawnionego	13 569,07	15 069,07	13 276,55	88,10%
	01042	Wyłączenie z produkcji gruntów rolnych			0,00	195 000,00	188 599,59	96,72%
		Wydatki inwestycyjne jednostek budżetowych			0,00	195 000,00	188 599,59	96,72%
	01043	Infrastruktura wodociągowa wsi			207 475,00	306 705,00	261 756,79	85,34%
		Wydatki inwestycyjne jednostek budżetowych			207 475,00	306 705,00	261 756,79	85,34%
	01044	Infrastruktura sanitacyjna wsi			0,00	43 100,00	43 050,00	99,88%
		Wydatki inwestycyjne jednostek budżetowych			0,00	43 100,00	43 050,00	99,88%
	01095	Pozostała działalność			10 176,81	859 739,63	851 062,82	98,99%
				2850	Wpłaty gmin na rzecz izb rolniczych w wysokości 2 % uzyskanych wpływów z podatku rolnego oraz kwoty w wysokości 1,5 % należnego podatku rolnego na rzecz wybranego przez podatnika podmiotu uprawnionego	10 176,81	8 676,81	0,00
400	40002	4010	Wynagrodzenia osobowe pracowników		0,00	9 900,00	9 900,00	100,00%
		4110	Składki na ubezpieczenia społeczne		0,00	1 676,07	1 676,07	100,00%
		4120	Składki na Fundusz Pracy oraz Fundusz Solidarnościowy		0,00	242,55	242,55	100,00%
		4210	Zakup materiałów i wyposażenia		0,00	2 484,91	2 484,91	100,00%
		4300	Zakup usług pozostałych		0,00	1 833,96	1 833,96	100,00%
		4430	Różne opłaty i składki		0,00	834 375,33	834 375,33	100,00%
		4700	Szkolenia pracowników niebędących członkami korpusu służby cywilnej		0,00	550,00	550,00	100,00%
		Wytwarzanie i zaopatrywanie w energię elektryczną, gaz i wodę			611 975,01	622 893,79	561 761,61	90,19%
		Dostarczanie wody			294 000,00	304 000,00	246 183,91	80,98%
		4210	Zakup materiałów i wyposażenia		80 000,00	59 000,00	45 570,31	77,24%
		4260	Zakup energii		150 000,00	160 000,00	133 696,81	83,56%
4270	Zakup usług remontowych		15 000,00	0,00	0,00	-		
4300	Zakup usług pozostałych		20 000,00	50 000,00	38 331,84	76,66%		
4330	Zakup usług przez jednostki samorządu terytorialnego od innych jednostek samorządu terytorialnego		6 000,00	10 000,00	5 064,00	50,64%		
4430	Różne opłaty i składki		22 000,00	24 000,00	23 520,95	98,00%		
4530	Podatek od towarów i usług (VAT).		1 000,00	1 000,00	0,00	0,00%		
40095	Pozostała działalność			317 975,01	318 893,79	315 577,70	98,96%	
	3020	Wydatki osobowe niezaliczone do wynagrodzeń		6 000,00	6 000,00	4 067,79	67,80%	
	4010	Wynagrodzenia osobowe pracowników		227 344,80	229 583,84	229 540,13	99,98%	
	4040	Dodatkowe wynagrodzenie roczne		19 324,31	17 285,27	17 285,27	100,00%	
	4110	Składki na ubezpieczenia społeczne		41 761,08	41 761,08	41 463,49	99,29%	
	4120	Składki na Fundusz Pracy oraz Fundusz Solidarnościowy		6 043,40	6 043,40	6 000,28	99,29%	
		4280	Zakup usług zdrowotnych	400,00	400,00	356,00	89,00%	

Dział	Rozdział	Paragraf	Wyszczególnienie	Plan na 1.01.2025	Plan na 31.12.2025	Wykonanie na 31.12.2025	Wykonanie planu w %
		4410	Podróże służbowe krajowe	8 250,00	8 250,00	7 543,04	91,43%
		4440	Odpisy na zakładowy fundusz świadczeń społecznych	7 251,42	8 170,20	8 170,20	100,00%
		4710	Wpłaty na PPK finansowane przez podmiot zatrudniający	1 600,00	1 400,00	1 151,50	82,25%
600			Transport i łączność	7 390 459,86	4 309 475,30	4 136 857,16	95,99%
	60004		Lokalny transport zbiorowy	0,00	6 000,00	6 000,00	100,00%
		4300	Zakup usług pozostałych	0,00	6 000,00	6 000,00	100,00%
	60014		Drogi publiczne powiatowe	0,00	178 759,02	178 759,02	100,00%
		4430	Różne opłaty i składki	0,00	14 438,58	14 438,58	100,00%
		6300	Dotacja celowa na pomoc finansową udzielaną między jednostkami samorządu terytorialnego na dofinansowanie własnych zadań inwestycyjnych i zakupów inwestycyjnych	0,00	164 320,44	164 320,44	100,00%
	60016		Drogi publiczne gminne	7 390 459,86	4 124 716,28	3 952 098,14	95,82%
		4210	Zakup materiałów i wyposażenia	190 000,00	236 086,47	183 524,11	77,74%
		4270	Zakup usług remontowych	65 000,00	0,00	0,00	-
		4300	Zakup usług pozostałych	85 000,00	79 574,95	37 834,77	47,55%
		4330	Zakup usług przez jednostki samorządu terytorialnego od innych jednostek samorządu terytorialnego	1 500,00	0,00	0,00	-
		4430	Różne opłaty i składki	2 000,00	6 700,00	6 700,00	100,00%
		4610	Koszty postępowania sądowego i prokuratorskiego	0,00	6 700,00	6 700,00	100,00%
		6050	Wydatki inwestycyjne jednostek budżetowych	770 662,85	494 404,85	416 089,25	84,16%
		6370	Wydatki jednostek poniesione ze środków z Rządowego Funduszu Polski Ład: Program Inwestycji Strategicznych na realizację zadań inwestycyjnych	6 276 297,01	3 301 250,01	3 301 250,01	100,00%
700			Gospodarka mieszkaniowa	1 195 621,54	2 365 855,54	2 342 687,05	99,02%
	70005		Gospodarka gruntami i nieruchomościami	25 206,14	225 894,16	207 909,00	92,04%
		4210	Zakup materiałów i wyposażenia	5 000,00	40 895,86	38 507,44	94,16%
		4260	Zakup energii	10 000,00	15 000,00	12 174,80	81,17%
		4270	Zakup usług remontowych	1 000,00	0,00	0,00	-
		4300	Zakup usług pozostałych	7 000,00	66 907,49	55 818,10	83,43%
		4430	Różne opłaty i składki	900,00	992,51	992,51	100,00%
		4510	Opłaty na rzecz budżetu państwa	1 306,14	3 364,30	1 682,15	50,00%
		4590	Kary i odszkodowania wypłacane na rzecz osób fizycznych	0,00	98 734,00	98 734,00	100,00%
	70007		Gospodarowanie mieszkaniowym zasobem gminy	28 415,40	26 461,38	21 558,10	81,47%
		4210	Zakup materiałów i wyposażenia	14 000,00	8 441,84	7 210,01	85,41%
		4260	Zakup energii	5 500,00	8 000,00	6 557,08	81,96%
		4270	Zakup usług remontowych	3 000,00	3 300,00	3 078,24	93,28%
		4300	Zakup usług pozostałych	4 000,00	3 300,00	1 552,90	47,06%
		4400	Opłaty za administrowanie i czynsze za budynki, lokale i pomieszczenia garażowe	1 915,40	1 915,40	1 915,40	100,00%
		4430	Różne opłaty i składki	0,00	1 504,14	1 244,47	82,74%
	70009		Pozostała działalność	1 142 000,00	2 113 500,00	2 113 219,95	99,99%
		6050	Wydatki inwestycyjne jednostek budżetowych	224 000,00	277 500,00	277 219,95	99,90%
		6370	Wydatki jednostek poniesione ze środków z Rządowego Funduszu Polski Ład: Program Inwestycji Strategicznych na realizację zadań inwestycyjnych	918 000,00	1 836 000,00	1 836 000,00	100,00%
710			Działalność usługowa	200 670,00	216 685,00	210 883,50	97,32%

Dział	Rozdział	Paragraf	Wyszczególnienie				Wykonanie na 31.12.2025	Wykonanie planu w %
			Plan na 1.01.2025	Plan na 31.12.2025	Wykonanie na 31.12.2025			
750	71004		200 670,00	216 685,00	210 883,50	97,32%		
		Plany zagospodarowania przestrzennego						
		Zakup usług pozostałych	4300	42 000,00	82 000,00	76 198,50	92,93%	
		4307	129 000,00	134 685,00	134 685,00	100,00%		
		4309	29 670,00	0,00	0,00	-		
		Administracja publiczna	4 339 316,32	4 777 883,69	4 270 200,93	89,37%		
		Urzędy wojewódzkie	73 972,00	93 175,94	93 175,94	100,00%		
		Wydatki osobowe niezaliczone do wynagrodzeń	1 600,00	600,52	600,52	100,00%		
		Wynagrodzenia osobowe pracowników	29 400,00	43 571,69	43 571,69	100,00%		
		Dodatkowe wynagrodzenie roczne	10 000,00	10 000,00	10 000,00	100,00%		
		Składki na ubezpieczenia społeczne	6 670,42	10 079,82	10 079,82	100,00%		
		Składki na Fundusz Pracy oraz Fundusz Solidarnościowy	989,58	1 705,58	1 705,58	100,00%		
		Zakup materiałów i wyposażenia	5 500,00	5 845,31	5 845,31	100,00%		
		Zakup usług pozostałych	13 412,00	17 187,62	17 187,62	100,00%		
		Podróże służbowe krajowe	2 000,00	639,40	639,40	100,00%		
		Odpisy na zakładowy fundusz świadczeń społecznych	2 000,00	2 000,00	2 000,00	100,00%		
		Szkolenia pracowników niebędących członkami korpusu służby cywilnej	2 400,00	1 546,00	1 546,00	100,00%		
		Radę gmin (miast i miast na prawach powiatu)	245 600,01	244 900,01	232 208,33	94,82%		
		Różne wydatki na rzecz osób fizycznych	225 600,00	225 600,00	218 400,00	96,81%		
		Zakup materiałów i wyposażenia	2 000,00	2 000,00	1 922,77	96,14%		
		Zakup środków żywności	800,01	800,01	214,56	26,82%		
		Zakup usług pozostałych	16 000,00	16 000,00	11 471,00	71,69%		
		Opłaty z tytułu zakupu usług telekomunikacyjnych	200,00	200,00	200,00	100,00%		
		Podróże służbowe krajowe	1 000,00	300,00	0,00	0,00%		
		Urzędy gmin (miast i miast na prawach powiatu)	3 571 858,57	3 857 565,67	3 381 916,52	87,67%		
		Wydatki osobowe niezaliczone do wynagrodzeń	27 000,00	15 500,00	5 357,39	34,56%		
		Wynagrodzenia osobowe pracowników	2 209 447,00	2 171 197,00	1 878 596,64	86,52%		
		Dodatkowe wynagrodzenie roczne	177 769,40	141 359,85	140 429,15	99,34%		
		Składki na ubezpieczenia społeczne	384 171,10	382 993,53	332 871,06	86,91%		
		Składki na Fundusz Pracy oraz Fundusz Solidarnościowy	55 594,75	55 485,49	42 717,49	76,99%		
		Wpłaty na Państwowy Fundusz Rehabilitacji Osób Niepełnosprawnych	90 000,00	90 000,00	79 359,00	88,18%		
		Wynagrodzenia bezosobowe	26 120,00	37 320,00	37 320,00	100,00%		
		Zakup materiałów i wyposażenia	130 000,00	159 804,00	153 691,61	96,18%		
		Zakup materiałów i wyposażenia	0,00	4 120,50	4 120,50	100,00%		
		Zakup materiałów i wyposażenia	0,00	904,50	904,50	100,00%		
		Zakup energii	53 000,00	88 500,00	74 850,44	84,58%		
		Zakup usług remontowych	5 000,00	450,00	270,60	60,13%		
		Zakup usług zdrowotnych	3 300,00	2 250,00	1 889,00	83,96%		
		Zakup usług pozostałych	150 000,00	335 054,50	261 512,74	78,05%		
		Zakup usług pozostałych	57 400,00	56 152,90	56 152,90	100,00%		
		Zakup usług pozostałych	12 600,00	12 325,10	12 325,10	100,00%		
		Opłaty z tytułu zakupu usług telekomunikacyjnych	5 500,00	6 000,00	5 528,84	92,15%		

Dział	Rozdział	Paragraf	Wyszczególnienie		Plan na 1.01.2025	Plan na 31.12.2025	Wykonanie na 31.12.2025	Wykonanie planu w %
		4410	Podróże służbowe krajowe		25 000,00	23 659,00	22 365,29	94,53%
		4430	Różne opłaty i składki		3 000,00	7 153,00	7 153,00	100,00%
		4440	Odpisy na zakładowy fundusz świadczeń socjalnych		60 404,32	63 361,60	63 279,77	99,87%
		4500	Pozostałe podatki na rzecz budżetów jednostek samorządu terytorialnego		52,00	58,00	58,00	100,00%
		4580	Pozostałe odsetki		0,00	32,00	32,00	100,00%
		4700	Szkolenia pracowników niebędących członkami korpusu służby cywilnej		11 000,00	15 000,00	12 627,40	84,18%
		4710	Wpłaty na PPK finansowane przez podmiot zatrudniający		5 500,00	8 996,20	8 616,60	95,78%
		6050	Wydanki inwestycyjne jednostek budżetowych		0,00	100 000,00	99 999,00	100,00%
		6067	Wydanki na zakupy inwestycyjne jednostek budżetowych		65 600,00	65 508,57	65 508,57	100,00%
		6069	Wydanki na zakupy inwestycyjne jednostek budżetowych		14 400,00	14 379,93	14 379,93	100,00%
	75075		Promocja jednostek samorządu terytorialnego		126 960,00	149 160,00	148 417,60	99,50%
		4170	Wynagrodzenia bezosobowe		11 160,00	9 720,00	9 720,00	100,00%
		4190	Nagrody konkursowe		4 000,00	4 566,17	4 566,17	100,00%
		4210	Zakup materiałów i wyposażenia		25 000,00	17 995,07	17 995,07	100,00%
		4220	Zakup środków żywności		5 000,00	6 200,00	5 525,61	89,12%
		4300	Zakup usług pozostałych		80 000,00	108 814,73	108 746,72	99,94%
		4430	Różne opłaty i składki		1 800,00	1 864,03	1 864,03	100,00%
	75095		Pozostała działalność		320 925,74	433 082,07	414 482,54	95,71%
		3020	Wydanki osobowe niezaliczone do wynagrodzeń		4 500,00	5 500,00	4 761,48	86,57%
		3030	Różne wydatki na rzecz osób fizycznych		32 000,00	52 000,00	36 750,00	70,67%
		4010	Wynagrodzenia osobowe pracowników		162 881,00	217 881,00	216 988,83	99,59%
		4040	Dotatkowe wynagrodzenie roczne		13 088,13	17 603,68	17 597,68	99,97%
		4100	Wynagrodzenia agencyjno-prowizyjne		17 000,00	28 250,00	28 167,07	99,71%
		4110	Składki na ubezpieczenia społeczne		30 129,45	40 001,02	40 001,02	100,00%
		4120	Składki na Fundusz Pracy oraz Fundusz Solidarnościowy		4 360,14	4 469,40	4 469,40	100,00%
		4170	Wynagrodzenia bezosobowe		0,00	800,00	800,00	100,00%
		4210	Zakup materiałów i wyposażenia		28 000,00	30 000,00	29 601,39	98,67%
		4220	Zakup środków żywności		3 000,00	3 500,00	2 926,78	83,62%
		4270	Zakup usług remontowych		500,00	0,00	0,00	-
		4280	Zakup usług zdrowotnych		1 300,00	900,00	519,00	57,67%
		4300	Zakup usług pozostałych		4 000,00	3 600,00	3 405,92	94,61%
		4430	Różne opłaty i składki		13 500,00	15 000,00	14 917,00	99,45%
		4440	Odpisy na zakładowy fundusz świadczeń socjalnych		6 067,02	12 473,17	12 473,17	100,00%
		4710	Wpłaty na PPK finansowane przez podmiot zatrudniający		600,00	1 103,80	1 103,80	100,00%
751			Urzędy naczelnych organów władzy państwowej, kontroli i ochrony prawa oraz sądownictwa		803,00	75 217,00	75 217,00	100,00%
	75101		Urzędy naczelnych organów władzy państwowej, kontroli i ochrony prawa		803,00	803,00	803,00	100,00%
		4010	Wynagrodzenia osobowe pracowników		0,00	673,00	673,00	100,00%
		4110	Składki na ubezpieczenia społeczne		0,00	114,00	114,00	100,00%
		4120	Składki na Fundusz Pracy oraz Fundusz Solidarnościowy		0,00	16,00	16,00	100,00%
		4300	Zakup usług pozostałych		803,00	0,00	0,00	-
	75107		Wybory Prezydenta Rzeczypospolitej Polskiej		0,00	74 414,00	74 414,00	100,00%

Dział	Rozdział	Paragraf	Wyszczególnienie				Wykonanie na 31.12.2025	Wykonanie na 31.12.2025	Wykonanie planu w %
			Plan na 1.01.2025	Plan na 31.12.2025	Wykonanie na 31.12.2025	Wykonanie na 31.12.2025	Wykonanie na 31.12.2025	Wykonanie planu w %	
		3030	0,00	42 850,00	42 850,00	42 850,00	100,00%	100,00%	
		4110	0,00	2 861,18	2 861,18	2 861,18	100,00%	100,00%	
		4120	0,00	414,06	414,06	414,06	100,00%	100,00%	
		4170	0,00	18 500,00	18 500,00	18 500,00	100,00%	100,00%	
		4210	0,00	7 295,29	7 295,29	7 295,29	100,00%	100,00%	
		4300	0,00	1 432,28	1 432,28	1 432,28	100,00%	100,00%	
		4410	0,00	978,69	978,69	978,69	100,00%	100,00%	
		4710	0,00	82,50	82,50	82,50	100,00%	100,00%	
752			695,00	215 806,73	206 935,90	206 935,90	95,89%	95,89%	
	75224		695,00	1 181,73	1 181,73	1 181,73	100,00%	100,00%	
		3030	600,00	736,73	736,73	736,73	100,00%	100,00%	
		4010	0,00	160,00	160,00	160,00	100,00%	100,00%	
		4110	0,00	27,09	27,09	27,09	100,00%	100,00%	
		4120	0,00	3,92	3,92	3,92	100,00%	100,00%	
		4210	0,00	9,79	9,79	9,79	100,00%	100,00%	
		4300	95,00	244,20	244,20	244,20	100,00%	100,00%	
			0,00	214 625,00	205 754,17	205 754,17	95,87%	95,87%	
		4210	0,00	104 028,00	95 157,97	95 157,97	91,47%	91,47%	
		4300	0,00	14 197,00	14 197,00	14 197,00	100,00%	100,00%	
		4700	0,00	16 400,00	16 400,00	16 400,00	100,00%	100,00%	
		6060	0,00	80 000,00	79 999,20	79 999,20	100,00%	100,00%	
754			256 900,00	377 172,69	338 418,14	338 418,14	89,72%	89,72%	
	75412		256 900,00	377 120,00	338 365,45	338 365,45	89,72%	89,72%	
		2820	0,00	20 000,00	10 695,00	10 695,00	53,48%	53,48%	
		3030	50 000,00	45 000,00	42 610,00	42 610,00	94,69%	94,69%	
		4110	1 100,00	1 100,00	744,94	744,94	67,72%	67,72%	
		4120	200,00	200,00	67,38	67,38	33,69%	33,69%	
		4170	39 600,00	39 600,00	32 477,26	32 477,26	82,01%	82,01%	
		4210	45 000,00	127 220,00	121 252,46	121 252,46	95,31%	95,31%	
		4260	40 000,00	40 000,00	35 634,92	35 634,92	89,09%	89,09%	
		4280	5 800,00	10 000,00	9 963,00	9 963,00	99,63%	99,63%	
		4300	38 000,00	39 799,50	39 175,06	39 175,06	98,43%	98,43%	
		4360	2 200,00	2 200,00	1 970,93	1 970,93	89,59%	89,59%	
		4430	35 000,00	32 000,00	26 494,00	26 494,00	82,79%	82,79%	
		4580	0,00	0,50	0,50	0,50	100,00%	100,00%	
		6060	0,00	20 000,00	17 280,00	17 280,00	86,40%	86,40%	
			0,00	52,69	52,69	52,69	100,00%	100,00%	
	75495		0,00	52,69	52,69	52,69	100,00%	100,00%	
757			145 000,00	125 000,00	112 160,00	112 160,00	89,73%	89,73%	
	75702		145 000,00	125 000,00	112 160,00	112 160,00	89,73%	89,73%	

Dział	Rozdział	Paragraf	Wyszczególnienie				Wykonanie na 31.12.2025	Wykonanie planu w %
			Plan na 1.01.2025	Plan na 31.12.2025	Wykonanie na 31.12.2025			
		8110	145 000,00	125 000,00	112 160,00	89,73%		
758			243 400,00	233 400,00	11 946,30	5,12%		
	75814		12 400,00	12 400,00	11 946,30	96,34%		
		2900	5 900,00	5 900,00	5 607,00	95,03%		
		4430	6 500,00	6 500,00	6 339,30	97,53%		
	75818		231 000,00	221 000,00	0,00	0,00%		
		4810	231 000,00	221 000,00	0,00	0,00%		
801			14 447 622,21	11 884 699,79	10 837 996,15	91,19%		
	80101		10 991 855,79	7 045 418,37	6 578 957,52	93,38%		
		3020	274 755,71	232 155,71	214 322,91	92,32%		
		4010	552 448,83	523 948,83	425 103,50	81,13%		
		4040	47 630,61	41 630,61	32 791,80	78,77%		
		4110	895 193,87	745 793,87	697 118,51	93,47%		
		4120	131 731,70	86 231,70	50 915,00	59,04%		
		4170	7 500,00	7 500,00	3 350,00	44,67%		
		4210	170 000,00	195 500,00	181 980,73	93,08%		
		4240	12 000,00	7 000,00	3 980,22	56,86%		
		4260	85 000,00	75 000,00	51 623,15	68,83%		
		4270	20 000,00	30 500,00	30 357,31	99,53%		
		4280	10 500,00	8 200,00	5 359,00	65,35%		
		4300	150 000,00	104 560,06	87 102,07	83,30%		
		4360	4 000,00	2 500,00	589,98	23,60%		
		4410	11 000,00	10 500,00	7 920,70	75,44%		
		4430	8 000,00	6 000,00	3 698,58	61,64%		
		4440	359 821,74	362 394,31	362 394,31	100,00%		
		4580	0,00	1 271,56	1 271,56	100,00%		
		4710	85 939,92	28 422,27	18 129,39	63,79%		
		4750	0,00	24 600,00	24 600,00	100,00%		
		4790	3 768 056,42	3 489 606,80	3 348 937,16	95,97%		
		4800	351 893,51	269 135,35	237 444,33	88,22%		
		4850	0,00	6 563,00	6 563,00	100,00%		
		6050	65 000,00	472 000,00	469 000,01	99,36%		
		6370	3 981 383,48	3 14 404,30	3 14 404,30	100,00%		
	80103		553 260,02	575 005,31	387 541,17	67,40%		
		3020	18 614,82	18 614,82	11 894,07	63,90%		
		4010	97 269,30	97 269,30	31 504,28	32,39%		
		4040	8 267,89	8 267,89	6 181,33	74,76%		
		4110	69 783,09	69 783,09	45 234,04	64,82%		

Dział	Rozdział	Paragraf	Wyszczególnienie				Wykonanie na 31.12.2025	Wykonanie planu w %
			Plan na 1.01.2025	Plan na 31.12.2025	Wykonanie na 31.12.2025			
		4120	9 998,16	9 998,16	4 883,00	48,84%		
		4210	25 000,00	20 000,00	13 737,79	68,69%		
		4240	2 000,00	2 000,00	1 285,33	64,27%		
		4260	4 500,00	14 500,00	10 642,39	73,40%		
		4280	1 500,00	1 500,00	993,00	66,20%		
		4300	3 000,00	23 000,00	22 247,47	96,73%		
		4410	500,00	500,00	0,00	0,00%		
		4440	22 769,18	19 514,47	19 514,47	100,00%		
		4710	6 121,32	6 121,32	0,00	0,00%		
		4790	260 234,10	260 234,10	204 806,83	78,70%		
		4800	23 702,16	23 702,16	14 617,17	61,67%		
	80104		974 999,41	1 243 958,60	1 099 747,75	88,41%		
		3020	31 107,28	37 507,28	35 834,63	95,54%		
		4010	107 104,27	182 104,27	161 412,50	88,64%		
		4040	9 368,32	4 868,32	4 516,80	92,78%		
		4110	98 643,59	118 643,59	101 724,21	85,74%		
		4120	13 978,76	13 978,76	10 801,84	77,27%		
		4170	1 500,00	1 500,00	1 500,00	100,00%		
		4210	10 000,00	62 000,00	61 883,90	99,81%		
		4220	120 000,00	120 000,00	102 616,28	85,51%		
		4240	5 000,00	500,00	0,00	0,00%		
		4260	25 000,00	25 000,00	20 988,56	83,95%		
		4270	4 000,00	4 000,00	4 000,00	100,00%		
		4280	1 200,00	1 200,00	1 049,00	87,42%		
		4300	6 000,00	26 000,00	16 197,95	62,30%		
		4330	125 000,00	148 735,92	87 683,77	58,95%		
		4360	500,00	500,00	294,81	58,96%		
		4410	1 000,00	1 000,00	0,00	0,00%		
		4440	34 725,78	49 449,05	49 449,05	100,00%		
		4710	9 489,53	2 489,53	1 552,08	62,34%		
		4790	336 385,49	409 485,49	404 552,00	98,80%		
		4800	34 996,39	34 996,39	33 690,37	96,27%		
	80113		243 000,00	243 000,00	217 099,00	89,34%		
		4170	0,00	2 000,00	734,14	36,71%		
		4300	243 000,00	241 000,00	216 364,86	89,78%		
	80146		40 693,49	40 693,49	22 380,70	55,00%		
		4210	1 593,49	1 593,49	0,00	0,00%		
		4300	9 000,00	9 000,00	2 608,90	28,99%		
		4700	30 100,00	30 100,00	19 771,80	65,69%		
	80148		666 999,23	665 250,96	541 086,97	81,34%		
		3020	1 500,00	1 500,00	700,44	46,70%		

Dział	Rozdział	Paragraf	Wyszczególnienie		Plan na 1.01.2025	Plan na 31.12.2025	Wykonanie na 31.12.2025	Wykonanie planu w %
		4010	Wynagrodzenia osobowe pracowników		387 618,25	387 618,25	299 277,36	77,21%
		4040	Dodatkowe wynagrodzenie roczne		20 913,28	20 913,28	19 468,22	93,09%
		4110	Składki na ubezpieczenia społeczne		59 029,92	59 029,92	54 226,53	91,86%
		4120	Składki na Fundusz Pracy oraz Fundusz Solidarnościowy		8 219,64	8 219,64	2 738,24	33,31%
		4210	Zakup materiałów i wyposażenia		10 000,00	10 000,00	3 150,56	31,51%
		4220	Zakup środków żywności		125 000,00	130 000,00	126 762,98	97,51%
		4260	Zakup energii		25 000,00	25 000,00	20 467,72	81,87%
		4270	Zakup usług remontowych		2 000,00	2 000,00	0,00	0,00%
		4280	Zakup usług zdrowotnych		600,00	900,00	865,00	96,11%
		4300	Zakup usług pozostałych		2 000,00	1 000,00	0,00	0,00%
		4410	Podróże służbowe krajowe		2 000,00	2 000,00	1 392,49	69,62%
		4440	Odpisy na zakładowy fundusz świadczeń socjalnych		12 085,70	12 037,43	12 037,43	100,00%
		4710	Wpłaty na PPK finansowane przez podmiot zatrudniający		5 032,44	5 032,44	0,00	0,00%
80149			Realizacja zadań wymagających stosowania specjalnej organizacji nauki i metod pracy dla dzieci w przedszkolach, oddziałach przedszkolnych w szkołach podstawowych i innych formach wychowania przedszkolnego		220 554,48	630 272,82	577 629,50	91,65%
		3020	Wydatki osobowe niezaliczone do wynagrodzeń		12 184,08	32 884,08	32 237,95	98,04%
		4110	Składki na ubezpieczenia społeczne		27 705,22	92 705,22	80 002,74	86,30%
		4120	Składki na Fundusz Pracy oraz Fundusz Solidarnościowy		3 959,71	12 959,71	11 584,01	89,38%
		4240	Zakup środków dydaktycznych i książek		7 500,00	12 500,00	7 369,85	58,96%
		4440	Odpisy na zakładowy fundusz świadczeń socjalnych		5 978,30	11 438,48	11 438,48	100,00%
		4710	Wpłaty na PPK finansowane przez podmiot zatrudniający		1 290,31	3 290,31	190,14	5,78%
		4790	Wynagrodzenia osobowe nauczycieli		148 697,89	438 697,89	409 356,03	93,31%
		4800	Dodatkowe wynagrodzenie roczne nauczycieli		13 238,97	25 797,13	25 450,30	98,66%
80150			Realizacja zadań wymagających stosowania specjalnej organizacji nauki i metod pracy dla dzieci i młodzieży w szkołach podstawowych		756 259,79	1 405 239,86	1 378 038,52	98,06%
		3020	Wydatki osobowe niezaliczone do wynagrodzeń		51 743,64	77 443,64	76 646,49	98,97%
		4110	Składki na ubezpieczenia społeczne		121 979,58	201 979,58	194 788,50	96,44%
		4120	Składki na Fundusz Pracy oraz Fundusz Solidarnościowy		17 385,43	28 485,43	27 798,72	97,59%
		4240	Zakup środków dydaktycznych i książek		2 500,00	7 500,00	7 475,83	99,68%
		4440	Odpisy na zakładowy fundusz świadczeń socjalnych		11 956,60	11 936,67	11 936,67	100,00%
		4710	Wpłaty na PPK finansowane przez podmiot zatrudniający		2 844,14	2 844,14	0,00	0,00%
		4790	Wynagrodzenia osobowe nauczycieli		482 919,07	1 002 919,07	989 359,80	98,65%
		4800	Dodatkowe wynagrodzenie roczne nauczycieli		64 931,33	72 131,33	70 032,51	97,09%
80153			Zapewnienie uczniom prawa do bezpłatnego dostępu do podręczników, materiałów edukacyjnych lub materiałów ćwiczeniowych		0,00	35 860,38	35 515,02	99,04%
		4240	Zakup środków dydaktycznych i książek		0,00	35 478,13	35 132,80	99,03%
		4350	Zakup towarów (w szczególności materiałów, leków, żywności) w związku z pomocą obywatelom Ukrainy		0,00	27,23	27,20	99,89%
		4750	Wynagrodzenia nauczycieli wypracane w związku z pomocą obywatelom Ukrainy		0,00	0,27	0,27	100,00%
		4790	Wynagrodzenia osobowe nauczycieli		0,00	354,75	354,75	100,00%
851			Ochrona zdrowia		80 721,44	109 434,19	105 088,09	96,03%
		85111	Szpitala ogólne		0,00	10 000,00	10 000,00	100,00%

Dział	Rozdział	Paragraf	Wyszczególnienie		Plan na 1.01.2025	Plan na 31.12.2025	Wykonanie na 31.12.2025	Wykonanie planu w %
		6300	Dotacja celowa na pomoc finansową udzielaną między jednostkami samorządu terytorialnego na dofinansowanie własnych zadań inwestycyjnych i zakupów inwestycyjnych		0,00	10 000,00	10 000,00	100,00%
	85153		Zwalczanie narkomanii		5 000,00	5 000,00	4 071,05	81,42%
		4210	Zakup materiałów i wyposażenia		3 000,00	2 629,95	1 701,00	64,68%
		4220	Zakup środków żywności		1 000,00	1 370,05	1 370,05	100,00%
		4300	Zakup usług pozostałych		1 000,00	1 000,00	1 000,00	100,00%
	85154		Przeciwdziałanie alkoholizmowi		75 721,44	94 434,19	91 017,04	96,38%
		4110	Składki na ubezpieczenia społeczne		1 500,00	1 545,81	1 545,81	100,00%
		4120	Składki na Fundusz Pracy oraz Fundusz Solidarnościowy		200,00	154,19	137,24	89,01%
		4170	Wynagrodzenia bezosobowe		28 243,74	35 486,53	34 731,64	97,87%
		4210	Zakup materiałów i wyposażenia		5 000,00	18 672,50	16 552,09	88,64%
		4220	Zakup środków żywności		0,00	3 000,00	3 000,00	100,00%
		4300	Zakup usług pozostałych		36 727,70	34 697,66	34 181,51	98,51%
		4430	Różne opłaty i składki		4 000,00	827,50	827,50	100,00%
		4710	Wpłaty na PPK finansowane przez podmiot zatrudniający		50,00	50,00	41,25	82,50%
852			Pomoc społeczna		2 257 957,50	2 303 661,50	1 985 534,34	86,19%
	85202		Domy pomocy społecznej		580 000,00	480 000,00	362 059,81	75,43%
		4330	Zakup usług przez jednostki samorządu terytorialnego od innych jednostek samorządu terytorialnego		580 000,00	480 000,00	362 059,81	75,43%
	85203		Ośrodki wsparcia		0,00	10 670,00	10 662,34	99,93%
		4010	Wynagrodzenia osobowe pracowników		0,00	9 002,89	8 995,23	99,91%
		4110	Składki na ubezpieczenia społeczne		0,00	1 581,36	1 581,36	100,00%
		4120	Składki na Fundusz Pracy oraz Fundusz Solidarnościowy		0,00	85,75	85,75	100,00%
	85205		Zadania w zakresie przeciwdziałania przemycom domowej		8 000,00	8 000,00	6 967,34	87,09%
		4210	Zakup materiałów i wyposażenia		7 000,00	7 000,00	6 517,34	93,10%
		4700	Szkolenia pracowników niebędących członkami korpusu służby cywilnej		1 000,00	1 000,00	450,00	45,00%
	85213		Składki na ubezpieczenie zdrowotne opłacane za osoby pobierające niektóre świadczenia z pomocy społecznej oraz za osoby uczęszczające w zajęciach w centrum integracji społecznej		21 000,00	19 033,92	18 759,82	98,56%
		2910	Zwrot dotacji oraz płatności wykorzystanych niezgodnie z przeznaczeniem lub wykorzystanych z naruszeniem procedur, o których mowa w art. 184 ustawy, pobranych nienależnie lub w nadmiernej wysokości		0,00	268,92	0,00	0,00%
		4130	Składki na ubezpieczenie zdrowotne		21 000,00	18 765,00	18 759,82	99,97%
	85214		Zasiłki okresowe, celowe i pomoc w naturze oraz składki na ubezpieczenia emerytalne i rentowe		86 000,00	110 000,00	100 426,92	91,30%
		3110	Świadczenia społeczne		86 000,00	110 000,00	100 426,92	91,30%
	85215		Dotatki mieszkaniowe		5 000,00	5 000,00	0,00	0,00%
		3110	Świadczenia społeczne		5 000,00	5 000,00	0,00	0,00%
	85216		Zasiłki stałe		235 000,00	213 181,08	208 660,82	97,88%
		2910	Zwrot dotacji oraz płatności wykorzystanych niezgodnie z przeznaczeniem lub wykorzystanych z naruszeniem procedur, o których mowa w art. 184 ustawy, pobranych nienależnie lub w nadmiernej wysokości		5 000,00	4 731,08	2 16,39	4,57%
		3110	Świadczenia społeczne		230 000,00	208 450,00	208 444,43	100,00%
	85219		Ośrodki pomocy społecznej		866 981,25	960 974,25	843 162,12	87,74%
		3020	Wydatki osobowe niezaliczone do wynagrodzeń		4 000,00	3 735,23	3 147,70	84,27%
		4010	Wynagrodzenia osobowe pracowników		580 000,00	663 770,00	602 764,42	90,81%

Dział	Rozdział	Paragraf	Wyszczególnienie		Plan na 1.01.2025	Plan na 31.12.2025	Wykonanie na 31.12.2025	Wykonanie planu w %
		4040	Dodatkowe wynagrodzenie roczne		38 000,00	38 000,00	32 396,12	85,25%
		4110	Składki na ubezpieczenia społeczne		96 000,00	111 987,26	99 629,43	88,96%
		4120	Składki na Fundusz Pracy oraz Fundusz Solidarnościowy		13 500,00	15 735,74	11 222,71	71,32%
		4170	Wynagrodzenia bezosobowe		10 000,00	10 000,00	7 200,00	72,00%
		4210	Zakup materiałów i wyposażenia		20 000,00	20 000,00	10 631,08	53,16%
		4260	Zakup energii		300,00	300,00	84,39	28,13%
		4280	Zakup usług zdrowotnych		1 800,00	1 800,00	907,00	50,39%
		4300	Zakup usług pozostałych		55 000,00	49 273,61	34 976,51	70,98%
		4410	Podróże służbowe krajowe		16 000,00	16 000,00	12 562,29	78,51%
		4440	Odpisy na zakładowy fundusz świadczeń socjalnych		16 081,25	14 072,41	14 072,41	100,00%
		4480	Podatek od nieruchomości		300,00	300,00	192,00	64,00%
		4700	Szkolenia pracowników niebędących członkami korpusu służby cywilnej		7 000,00	7 000,00	6 404,40	91,49%
		4710	Wpłaty na PPK finansowane przez podmiot zatrudniający		9 000,00	9 000,00	6 971,66	77,46%
	85228		Usługi opiekuńcze i specjalistyczne usługi opiekuńcze		329 687,00	352 687,00	315 084,83	89,34%
		3020	Wydatki osobowe niezaliczone do wynagrodzeń		3 800,00	4 477,94	2 071,30	46,26%
		4010	Wynagrodzenia osobowe pracowników		225 000,00	225 000,00	202 448,59	89,98%
		4040	Dodatkowe wynagrodzenie roczne		18 000,00	18 000,00	14 494,98	80,53%
		4110	Składki na ubezpieczenia społeczne		43 000,00	43 000,00	43 000,00	100,00%
		4120	Składki na Fundusz Pracy oraz Fundusz Solidarnościowy		6 100,00	6 100,00	5 854,76	95,98%
		4170	Wynagrodzenia bezosobowe		1 000,00	24 000,00	22 506,21	93,78%
		4210	Zakup materiałów i wyposażenia		200,00	200,00	182,00	91,00%
		4280	Zakup usług zdrowotnych		1 400,00	1 400,00	528,00	37,71%
		4300	Zakup usług pozostałych		200,00	200,00	0,00	0,00%
		4410	Podróże służbowe krajowe		14 500,00	14 500,00	11 024,51	76,03%
		4440	Odpisy na zakładowy fundusz świadczeń socjalnych		13 487,00	12 809,06	12 809,06	100,00%
	85230	4710	Wpłaty na PPK finansowane przez podmiot zatrudniający		3 000,00	3 000,00	165,42	5,51%
		3110	Pomoc w zakresie dożywiania		38 934,00	54 847,00	43 407,36	79,14%
			Świadczenia społeczne		38 934,00	54 847,00	43 407,36	79,14%
	85295		Pozostała działalność		87 355,25	89 268,25	76 342,98	85,52%
		3020	Wydatki osobowe niezaliczone do wynagrodzeń		300,00	300,00	216,11	72,04%
		4010	Wynagrodzenia osobowe pracowników		49 000,00	49 000,00	43 198,45	88,16%
		4040	Dodatkowe wynagrodzenie roczne		4 400,00	4 400,00	3 800,00	86,36%
		4110	Składki na ubezpieczenia społeczne		10 500,00	10 500,00	8 114,21	77,28%
		4120	Składki na Fundusz Pracy oraz Fundusz Solidarnościowy		500,00	500,00	157,20	31,44%
		4170	Wynagrodzenia bezosobowe		7 200,00	7 200,00	4 800,00	66,67%
		4210	Zakup materiałów i wyposażenia		2 000,00	2 330,00	2 315,46	99,38%
		4220	Zakup środków żywności		2 000,00	2 270,00	2 259,96	99,56%
		4280	Zakup usług zdrowotnych		400,00	400,00	0,00	0,00%
		4300	Zakup usług pozostałych		9 499,00	11 006,55	10 119,89	91,94%
		4440	Odpisy na zakładowy fundusz świadczeń socjalnych		1 556,25	1 361,70	1 361,70	100,00%
854			Edukacyjna opieka wychowawcza		26 000,00	66 396,00	44 865,90	67,57%

Dział	Rozdział	Paragraf	Wyszczególnienie	Plan na 1.01.2025	Plan na 31.12.2025	Wykonanie na 31.12.2025	Wykonanie planu w %
855	85415		Pomoc materialna dla uczniów o charakterze socjalnym	16 000,00	56 396,00	34 866,00	61,82%
		3240	Stypendia dla uczniów	16 000,00	52 676,00	33 576,00	63,74%
		3260	Inne formy pomocy dla uczniów	0,00	3 720,00	1 290,00	34,68%
	85416		Pomoc materialna dla uczniów o charakterze motywacyjnym	10 000,00	10 000,00	9 999,90	100,00%
		3240	Stypendia dla uczniów	10 000,00	10 000,00	9 999,90	100,00%
	85501		Rodzina	2 687 283,28	2 367 700,70	2 271 993,91	95,96%
			Świadczenie wychowawcze	5 000,00	9 382,30	9 382,30	100,00%
		2910	Zwrot dotacji oraz płatności wykorzystanych niezgodnie z przeznaczeniem lub wykorzystanych z naruszeniem procedur, o których mowa w art. 184 ustawy, pobranych nienależnie lub w nadmiernej wysokości	5 000,00	7 000,00	7 000,00	100,00%
		4580	Pozostałe odsetki	0,00	2 382,30	2 382,30	100,00%
			Świadczenia rodzinne, świadczenie z funduszu alimentacyjnego oraz składki na ubezpieczenia emerytalne i rentowe z ubezpieczenia społecznego	1 714 000,00	2 165 218,78	2 159 889,55	99,75%
		2910	Zwrot dotacji oraz płatności wykorzystanych niezgodnie z przeznaczeniem lub wykorzystanych z naruszeniem procedur, o których mowa w art. 184 ustawy, pobranych nienależnie lub w nadmiernej wysokości	10 000,00	10 150,68	5 383,26	53,03%
		3020	Wydatki osobowe niezaliczone do wynagrodzeń	300,00	166,40	166,40	100,00%
3110		Świadczenia społeczne	1 422 880,00	1 873 364,87	1 873 362,81	100,00%	
4010		Wynagrodzenia osobowe pracowników	30 000,00	42 434,46	42 434,45	100,00%	
4040		Dodatkowe wynagrodzenie roczne	3 500,00	3 500,00	3 500,00	100,00%	
85502	4110	Składki na ubezpieczenia społeczne	235 800,00	225 867,61	225 867,61	100,00%	
	4120	Składki na Fundusz Pracy oraz Fundusz Solidarnościowy	821,00	959,92	959,92	100,00%	
	4210	Zakup materiałów i wyposażenia	386,50	187,70	187,70	100,00%	
	4280	Zakup usług zdrowotnych	400,00	110,00	110,00	100,00%	
	4300	Zakup usług pozostałych	5 000,00	4 557,64	3 998,00	87,72%	
	4440	Odpisy na zakładowy fundusz świadczeń socjalnych	3 112,50	2 723,40	2 723,40	100,00%	
	4580	Pozostałe odsetki	0,00	198,10	198,00	99,95%	
	4700	Szkolenia pracowników niebędących członkami korpusu służby cywilnej	1 000,00	998,00	998,00	100,00%	
	4710	Wpłaty na PPK finansowane przez podmiot zatrudniający	800,00	0,00	0,00	-	
		Karta Dużej Rodziny	170,00	284,00	261,00	91,90%	
	4010	Wynagrodzenia osobowe pracowników	170,00	284,00	261,00	91,90%	
	85503		Wsparanie rodziny	24 000,00	28 346,70	16 500,00	58,21%
4110		Składki na ubezpieczenia społeczne	3 500,00	3 500,00	0,00	0,00%	
4120		Składki na Fundusz Pracy oraz Fundusz Solidarnościowy	500,00	500,00	0,00	0,00%	
85504	4170	Wynagrodzenia bezosobowe	20 000,00	24 346,70	16 500,00	67,77%	
		Działalność placówek opiekuńczo-wychowawczych	70 000,00	70 000,00	66 492,78	94,99%	
	4330	Zakup usług przez jednostki samorządu terytorialnego od innych jednostek samorządu terytorialnego	70 000,00	70 000,00	66 492,78	94,99%	
85513		Składki na ubezpieczenie zdrowotne opłacane za osoby pobierające niektóre świadczenia rodzinne oraz za osoby pobierające zasiłki dla opiekunów	25 000,00	19 248,92	19 248,28	100,00%	
	2910	Zwrot dotacji oraz płatności wykorzystanych niezgodnie z przeznaczeniem lub wykorzystanych z naruszeniem procedur, o których mowa w art. 184 ustawy, pobranych nienależnie lub w nadmiernej wysokości	0,00	268,92	268,92	100,00%	
85516	4130	Składki na ubezpieczenie zdrowotne	25 000,00	18 980,00	18 979,36	100,00%	
		System opieki nad dziećmi w wieku do lat 3	849 113,28	75 220,00	220,00	0,29%	

Dział	Rozdział	Paragraf	Wyszczególnienie				Wykonanie na 31.12.2025	Wykonanie planu w %
			Plan na 1.01.2025	Plan na 31.12.2025	Wykonanie na 31.12.2025			
		4247	30 000,00	0,00	0,00	0,00	-	
		4249	6 900,00	0,00	0,00	0,00	-	
		4307	10 000,00	0,00	0,00	0,00	-	
		4309	2 300,00	220,00	220,00	220,00	100,00%	
		6050	0,00	75 000,00	0,00	0,00	0,00%	
		6057	650 336,00	0,00	0,00	0,00	-	
		6059	149 577,28	0,00	0,00	0,00	-	
900			1 988 371,09	2 826 972,46	2 543 447,39	89,97%		
	90001		352 500,00	641 852,00	505 803,73	78,80%		
		4210	60 000,00	50 000,00	33 752,01	67,50%		
		4260	160 000,00	160 000,00	133 688,92	83,56%		
		4270	60 000,00	29 352,00	0,00	0,00%		
		4300	60 000,00	89 950,00	83 792,91	93,15%		
		4360	1 500,00	2 050,00	2 000,74	97,60%		
		4430	6 000,00	6 000,00	5 861,83	97,70%		
		4530	4 000,00	4 000,00	0,00	0,00%		
		4700	1 000,00	500,00	0,00	0,00%		
		6060	0,00	300 000,00	246 707,32	82,24%		
	90002		772 938,00	973 244,26	934 856,01	96,06%		
		3020	800,00	800,00	224,24	28,03%		
		4010	92 640,00	92 090,00	92 089,99	100,00%		
		4040	7 874,40	7 324,34	7 324,34	100,00%		
		4110	17 017,09	17 017,09	16 693,34	98,10%		
		4120	2 462,60	2 462,60	2 415,75	98,10%		
		4210	7 000,00	7 000,00	5 021,91	71,74%		
		4300	636 486,77	836 486,77	802 821,25	95,98%		
		4410	4 140,00	4 140,00	3 904,82	94,32%		
		4440	2 417,14	2 723,40	2 723,40	100,00%		
		4700	1 500,00	1 500,00	0,00	0,00%		
		4710	600,00	1 700,06	1 636,97	96,29%		
	90003		1 000,00	1 000,00	642,82	64,28%		
		4300	1 000,00	1 000,00	642,82	64,28%		
	90004		0,00	30 000,00	28 008,25	93,36%		
		6050	0,00	30 000,00	28 008,25	93,36%		
	90005		0,00	17 000,00	14 799,00	87,05%		
		4210	0,00	12 000,00	12 000,00	100,00%		
		4300	0,00	5 000,00	2 799,00	55,98%		
	90013		32 500,00	90 500,00	87 788,29	97,00%		
		4210	2 500,00	4 037,31	4 037,31	100,00%		
		4300	30 000,00	86 462,69	83 750,98	96,86%		
	90015		567 609,00	657 609,00	581 353,79	88,40%		

Dział	Rozdział	Paragraf	Wyszczególnienie	Plan na 1.01.2025	Plan na 31.12.2025	Wykonanie na 31.12.2025	Wykonanie planu w %
		4210	Zakup materiałów i wyposażenia	3 000,00	3 000,00	0,00	0,00%
		4260	Zakup energii	155 000,00	155 000,00	123 821,81	79,89%
		4300	Zakup usług pozostałych	115 000,00	115 000,00	78 076,98	67,89%
		6050	Wydatki inwestycyjne jednostek budżetowych	63 000,00	153 000,00	147 846,00	96,63%
		6370	Wydatki jednostek poniesione ze środków z Rządowego Funduszu Polski Ład: Program Inwestycji Strategicznych na realizację zadań inwestycyjnych	231 609,00	231 609,00	231 609,00	100,00%
90019			Wpływy i wydatki związane z gromadzeniem środków z opłat i kar za korzystanie ze środowiska	1 000,00	1 000,00	1 000,00	100,00%
		4210	Zakup materiałów i wyposażenia	1 000,00	1 000,00	1 000,00	100,00%
90026			Pozostałe działania związane z gospodarką odpadami	50 000,00	168 730,59	161 256,39	95,57%
		4300	Zakup usług pozostałych	50 000,00	165 841,59	158 367,39	95,49%
90095			Pozostała działalność	210 824,09	246 036,61	227 939,11	92,64%
		3020	Wydatki osobowe niezaliczone do wynagrodzeń	5 000,00	5 000,00	4 736,83	94,74%
		4010	Wynagrodzenia osobowe pracowników	153 473,30	165 888,09	157 671,50	95,05%
		4040	Dodatkové wynagrodzenie roczne	13 045,23	10 630,44	10 630,44	100,00%
		4110	Składki na ubezpieczenia społeczne	28 191,58	30 191,58	29 357,05	97,24%
		4120	Składki na Fundusz Pracy oraz Fundusz Solidarnościowy	4 079,70	5 079,70	4 195,97	82,60%
		4210	Zakup materiałów i wyposażenia	1 000,00	1 000,00	0,00	0,00%
		4280	Zakup usług zdrowotnych	300,00	300,00	276,00	92,00%
		4300	Zakup usług pozostałych	0,00	21 600,00	15 624,52	72,34%
		4440	Odpisy na zakładowy fundusz świadczeń socjalnych	4 834,28	5 446,80	5 446,80	100,00%
		4710	Wpłaty na PPK finansowane przez podmiot zatrudniający	900,00	900,00	0,00	0,00%
921			Kultura i ochrona dziedzictwa narodowego	4 075 500,00	2 446 500,00	2 430 296,56	99,34%
	92109		Domy i ośrodki kultury, świetlice i kluby	44 500,00	369 500,00	357 236,21	96,68%
		4210	Zakup materiałów i wyposażenia	10 000,00	42 441,00	39 708,21	93,56%
		4260	Zakup energii	30 000,00	23 000,00	18 696,85	81,29%
		4270	Zakup usług remontowych	0,00	259 359,00	255 000,00	98,32%
		4300	Zakup usług pozostałych	3 000,00	42 200,00	41 994,75	99,51%
		4360	Opłaty z tytułu zakupu usług telekomunikacyjnych	1 500,00	1 500,00	836,40	55,76%
		4430	Różne opłaty i składki	0,00	1 000,00	1 000,00	100,00%
	92116		Biblioteki	181 000,00	201 000,00	197 060,35	98,04%
		2480	Dotacja podmiotowa z budżetu dla samorządowej instytucji kultury	181 000,00	201 000,00	197 060,35	98,04%
	92120		Ochrona zabytków i opieka nad zabytkami	3 850 000,00	1 876 000,00	1 876 000,00	100,00%
		4300	Zakup usług pozostałych	0,00	2 000,00	2 000,00	100,00%
		6570	Dotacja celowa przekazana z budżetu na finansowanie lub dofinansowanie zadań inwestycyjnych obiektów zabytkowych jednostkom niezależnym do sektora finansów publicznych	3 850 000,00	1 874 000,00	1 874 000,00	100,00%
926			Kultura fizyczna	12 000,00	52 000,00	43 488,49	83,63%
	92601		Obiekty sportowe	10 000,00	50 000,00	43 488,49	86,98%
		4210	Zakup materiałów i wyposażenia	3 000,00	3 000,00	2 842,49	94,75%
		4300	Zakup usług pozostałych	7 000,00	7 000,00	646,00	9,23%
		6050	Wydatki inwestycyjne jednostek budżetowych	0,00	40 000,00	40 000,00	100,00%

Dział	Rozdział	Paragraf	Wyszczególnienie				Wykonanie planu w %
	92605		Plan na 1.01.2025	Plan na 31.12.2025	Wykonanie na 31.12.2025		
		Zadania w zakresie kultury fizycznej	2 000,00	2 000,00	0,00	0,00%	
		Dotacja celowa z budżetu na finansowanie lub dofinansowanie zadań zleconych do realizacji stowarzyszeniom	2 000,00	2 000,00	0,00	0,00%	
		Razem	40 191 517,13	36 796 368,08	33 887 524,17	92,09%	

3.7. WYKONANIE WYDATKÓW BIEŻĄCYCH

Tabela 19: Wykonanie wydatków bieżących budżetu Gminy Gniewoszków za 2025 rok

Dział	Rozdział	Paragraf	Wyszczególnienie		Plan na 1.01.2025	Plan na 31.12.2025	Wykonanie na 31.12.2025	Wykonanie planu w %
010	01030		Rolnictwo i łowiectwo		23 745,88	874 808,70	864 339,37	98,80%
			Izby rolnicze		13 569,07	15 069,07	13 276,55	88,10%
			2850	Wpłaty gmin na rzecz izb rolniczych w wysokości 2 % uzyskanych wpływów z podatku rolnego oraz kwoty w wysokości 1,5 % należnego podatku rolnego na rzecz wybranego przez podatnika podmiotu uprawnionego	13 569,07	15 069,07	13 276,55	88,10%
		01095		Pozostała działalność	10 176,81	859 739,63	851 062,82	98,99%
			2850	Wpłaty gmin na rzecz izb rolniczych w wysokości 2 % uzyskanych wpływów z podatku rolnego oraz kwoty w wysokości 1,5 % należnego podatku rolnego na rzecz wybranego przez podatnika podmiotu uprawnionego	10 176,81	8 676,81	0,00	0,00%
			4010	Wynagrodzenia osobowe pracowników	0,00	9 900,00	9 900,00	100,00%
			4110	Składki na ubezpieczenia społeczne	0,00	1 676,07	1 676,07	100,00%
			4120	Składki na Fundusz Pracy oraz Fundusz Solidarnościowy	0,00	242,55	242,55	100,00%
			4210	Zakup materiałów i wyposażenia	0,00	2 484,91	2 484,91	100,00%
			4300	Zakup usług pozostałych	0,00	1 833,96	1 833,96	100,00%
			4430	Różne opłaty i składki	0,00	834 375,33	834 375,33	100,00%
			4700	Szkolenia pracowników niebędących członkami korpusu służby cywilnej	0,00	550,00	550,00	100,00%
	400	40002		Wytwarzanie i zaopatrywanie w energię elektryczną, gaz i wodę	611 975,01	622 893,79	561 761,61	90,19%
			Dostarczanie wody	294 000,00	304 000,00	246 183,91	80,98%	
			4210	Zakup materiałów i wyposażenia	80 000,00	59 000,00	45 570,31	77,24%
			4260	Zakup energii	150 000,00	160 000,00	133 696,81	83,56%
			4270	Zakup usług remontowych	15 000,00	0,00	0,00	-
			4300	Zakup usług pozostałych	20 000,00	50 000,00	38 331,84	76,66%
			4330	Zakup usług przez jednostki samorządu terytorialnego od innych jednostek samorządu terytorialnego	6 000,00	10 000,00	5 064,00	50,64%
			4430	Różne opłaty i składki	22 000,00	24 000,00	23 520,95	98,00%
			4530	Podatek od towarów i usług (VAT).	1 000,00	1 000,00	0,00	0,00%
		40095		Pozostała działalność	317 975,01	318 893,79	315 577,70	98,96%
			3020	Wydatki osobowe niezaliczone do wynagrodzeń	6 000,00	6 000,00	4 067,79	67,80%
			4010	Wynagrodzenia osobowe pracowników	227 344,80	229 583,84	229 540,13	99,98%
			4040	Dodatkové wynagrodzenie roczne	19 324,31	17 285,27	17 285,27	100,00%
		4110	Składki na ubezpieczenia społeczne	41 761,08	41 761,08	41 463,49	99,29%	
		4120	Składki na Fundusz Pracy oraz Fundusz Solidarnościowy	6 043,40	6 043,40	6 000,28	99,29%	
		4280	Zakup usług zdrowotnych	400,00	400,00	356,00	89,00%	
		4410	Podróże służbowe krajowe	8 250,00	8 250,00	7 543,04	91,43%	
		4440	Odpisy na zakładowy fundusz świadczeń socjalnych	7 251,42	8 170,20	8 170,20	100,00%	
		4710	Wpłaty na PPK finansowane przez podmiot zatrudniający	1 600,00	1 400,00	1 151,50	82,25%	
600	60004		Transport i łączność	343 500,00	349 500,00	255 197,46	73,02%	
			Lokalny transport zbiorowy	0,00	6 000,00	6 000,00	100,00%	
			Zakup usług pozostałych	0,00	6 000,00	6 000,00	100,00%	

Dział	Rozdział	Paragraf	Wyszczególnienie				Wykonanie na 31.12.2025	Wykonanie planu w %
			Plan na 1.01.2025	Plan na 31.12.2025	Wykonanie na 31.12.2025			
	60014		0,00	14 438,58	14 438,58	100,00%	100,00%	
		4430	0,00	14 438,58	14 438,58	100,00%	100,00%	
	60016		343 500,00	329 061,42	234 758,88	71,34%	71,34%	
		4210	190 000,00	236 086,47	183 524,11	-	77,74%	
		4270	65 000,00	0,00	0,00	-	-	
		4300	85 000,00	79 574,95	37 834,77	47,55%	47,55%	
		4330	1 500,00	0,00	0,00	-	-	
		4430	2 000,00	6 700,00	6 700,00	100,00%	100,00%	
		4610	0,00	6 700,00	6 700,00	100,00%	100,00%	
700			53 621,54	252 355,54	229 467,10	90,93%	90,93%	
	70005		25 206,14	225 894,16	207 909,00	92,04%	92,04%	
		4210	5 000,00	40 895,86	38 507,44	94,16%	94,16%	
		4260	10 000,00	15 000,00	12 174,80	81,17%	81,17%	
		4270	1 000,00	0,00	0,00	-	-	
		4300	7 000,00	66 907,49	55 818,10	83,43%	83,43%	
		4430	900,00	992,51	992,51	100,00%	100,00%	
		4510	1 306,14	3 364,30	1 682,15	50,00%	50,00%	
		4590	0,00	98 734,00	98 734,00	100,00%	100,00%	
	70007		28 415,40	26 461,38	21 558,10	81,47%	81,47%	
		4210	14 000,00	8 441,84	7 210,01	85,41%	85,41%	
		4260	5 500,00	8 000,00	6 557,08	81,96%	81,96%	
		4270	3 000,00	3 300,00	3 078,24	93,28%	93,28%	
		4300	4 000,00	3 300,00	1 552,90	47,06%	47,06%	
		4400	1 915,40	1 915,40	1 915,40	100,00%	100,00%	
		4430	0,00	1 504,14	1 244,47	82,74%	82,74%	
710			200 670,00	216 685,00	210 883,50	97,32%	97,32%	
	71004		200 670,00	216 685,00	210 883,50	97,32%	97,32%	
		4300	42 000,00	82 000,00	76 198,50	92,93%	92,93%	
		4307	129 000,00	134 685,00	134 685,00	100,00%	100,00%	
		4309	29 670,00	0,00	0,00	-	-	
750			4 259 316,32	4 597 995,19	4 090 313,43	88,96%	88,96%	
	75011		73 972,00	93 175,94	93 175,94	100,00%	100,00%	
		3020	1 600,00	600,52	600,52	100,00%	100,00%	
		4010	29 400,00	43 571,69	43 571,69	100,00%	100,00%	
		4040	10 000,00	10 000,00	10 000,00	100,00%	100,00%	
		4110	6 670,42	10 079,82	10 079,82	100,00%	100,00%	
		4120	989,58	1 705,58	1 705,58	100,00%	100,00%	
		4210	5 500,00	5 845,31	5 845,31	100,00%	100,00%	
		4300	13 412,00	17 187,62	17 187,62	100,00%	100,00%	
		4410	2 000,00	639,40	639,40	100,00%	100,00%	
		4440	2 000,00	2 000,00	2 000,00	100,00%	100,00%	

Dział	Rozdział	Paragraf	Wyszczególnienie				Wykonanie na 31.12.2025	Wykonanie planu w %
			Plan na 1.01.2025	Plan na 31.12.2025	Wykonanie na 31.12.2025			
		3020	4 500,00	5 500,00	4 761,48	86,57%		
		3030	32 000,00	52 000,00	36 750,00	70,67%		
		4010	162 881,00	217 881,00	216 988,83	99,59%		
		4040	13 088,13	17 603,68	17 597,68	99,97%		
		4100	17 000,00	28 250,00	28 167,07	99,71%		
		4110	30 129,45	40 001,02	40 001,02	100,00%		
		4120	4 360,14	4 469,40	4 469,40	100,00%		
		4170	0,00	800,00	800,00	100,00%		
		4210	28 000,00	30 000,00	29 601,39	98,67%		
		4220	3 000,00	3 500,00	2 926,78	83,62%		
		4270	500,00	0,00	0,00	-		
		4280	1 300,00	900,00	519,00	57,67%		
		4300	4 000,00	3 600,00	3 405,92	94,61%		
		4430	13 500,00	15 000,00	14 917,00	99,45%		
		4440	6 067,02	12 473,17	12 473,17	100,00%		
		4710	600,00	1 103,80	1 103,80	100,00%		
751			803,00	75 217,00	75 217,00	100,00%		
	75101		803,00	803,00	803,00	100,00%		
		4010	0,00	673,00	673,00	100,00%		
		4110	0,00	114,00	114,00	100,00%		
		4120	0,00	16,00	16,00	100,00%		
		4300	803,00	0,00	0,00	-		
	75107		0,00	74 414,00	74 414,00	100,00%		
		3030	0,00	42 850,00	42 850,00	100,00%		
		4110	0,00	2 861,18	2 861,18	100,00%		
		4120	0,00	414,06	414,06	100,00%		
		4170	0,00	18 500,00	18 500,00	100,00%		
		4210	0,00	7 295,29	7 295,29	100,00%		
		4300	0,00	1 432,28	1 432,28	100,00%		
		4410	0,00	978,69	978,69	100,00%		
		4710	0,00	82,50	82,50	100,00%		
752			695,00	135 806,73	126 936,70	93,47%		
	75224		695,00	1 181,73	1 181,73	100,00%		
		3030	600,00	736,73	736,73	100,00%		
		4010	0,00	160,00	160,00	100,00%		
		4110	0,00	27,09	27,09	100,00%		
		4120	0,00	3,92	3,92	100,00%		
		4210	0,00	9,79	9,79	100,00%		
		4300	95,00	244,20	244,20	100,00%		
	75295		0,00	134 625,00	125 754,97	93,41%		
		4210	0,00	104 028,00	95 157,97	91,47%		

Dział	Rozdział	Paragraf	Wyszczególnienie		Plan na 1.01.2025	Plan na 31.12.2025	Wykonanie na 31.12.2025	Wykonanie planu w %
		4300	Zakup usług pozostałych		0,00	14 197,00	14 197,00	100,00%
		4700	Szkolenia pracowników niebędących członkami korpusu służby cywilnej		0,00	16 400,00	16 400,00	100,00%
754	75412		Bezpieczeństwo publiczne i ochrona przeciwpożarowa		256 900,00	357 172,69	321 138,14	89,91%
		2820	Dotacja celowa z budżetu na finansowanie lub dofinansowanie zadań zleconych do realizacji stowarzyszeniom		0,00	20 000,00	10 695,00	53,48%
		3030	Różne wydatki na ubezpieczenia społeczne		50 000,00	45 000,00	42 610,00	94,69%
		4110	Składki na ubezpieczenia społeczne		1 100,00	1 100,00	744,94	67,72%
		4120	Składki na Fundusz Pracy oraz Fundusz Solidarnościowy		200,00	200,00	67,38	33,69%
		4170	Wynagrodzenia bezosobowe		39 600,00	39 600,00	32 477,26	82,01%
		4210	Zakup materiałów i wyposażenia		45 000,00	127 220,00	121 252,46	95,31%
		4260	Zakup energii		40 000,00	40 000,00	35 634,92	89,09%
		4280	Zakup usług zdrowotnych		5 800,00	10 000,00	9 963,00	99,63%
		4300	Zakup usług pozostałych		38 000,00	39 799,50	39 175,06	98,43%
		4360	Opłaty z tytułu zakupu usług telekomunikacyjnych		2 200,00	2 200,00	1 970,93	89,59%
		4430	Różne opłaty i składki		35 000,00	32 000,00	26 494,00	82,79%
		4580	Pozostałe odsetki		0,00	0,50	0,50	100,00%
	75495		Pozostała działalność		0,00	52,69	52,69	100,00%
		4370	Zakup usług związanych z pomocą obywatelom Ukrainy		0,00	52,69	52,69	100,00%
757	75702		Obsługa długu publicznego		145 000,00	125 000,00	112 160,00	89,73%
			Obsługa papierów wartościowych, kredytów i pożyczek oraz innych zobowiązań jednostek samorządu terytorialnego zaliczanych do tytułu dłużnego – kredyty i pożyczki		145 000,00	125 000,00	112 160,00	89,73%
		8110	Odsetki od samorządowych papierów wartościowych lub zaciągniętych przez jednostkę samorządu terytorialnego kredytów i pożyczek		145 000,00	125 000,00	112 160,00	89,73%
758	75814		Różne rozliczenia finansowe		243 400,00	233 400,00	11 946,30	5,12%
		2900	Wpłaty gmin i powiatów na rzecz innych jednostek samorządu terytorialnego oraz związków gmin, związków powiatowo-gminnych, związków powiatów, związków metropolitalnych na dofinansowanie zadań bieżących		5 900,00	5 900,00	5 607,00	95,03%
		4430	Różne opłaty i składki		6 500,00	6 500,00	6 339,30	97,53%
	75818		Rezerwy ogólne i celowe		231 000,00	221 000,00	0,00	0,00%
		4810	Rezerwy		231 000,00	221 000,00	0,00	0,00%
801	80101		Óswiata i wychowanie		10 401 238,73	11 098 295,49	10 054 591,84	90,60%
		3020	Szkoły podstawowe		6 945 472,31	6 259 014,07	5 795 553,21	92,60%
		4010	Wydatki osobowe niezaliczone do wynagrodzeń		274 755,71	232 155,71	214 322,91	92,32%
		4040	Wynagrodzenia osobowe pracowników		552 448,83	523 948,83	425 103,50	81,13%
		4110	Dodatkowe wynagrodzenie roczne		47 630,61	41 630,61	32 791,80	78,77%
		4120	Składki na ubezpieczenia społeczne		895 193,87	745 793,87	697 118,51	93,47%
		4170	Składki na Fundusz Pracy oraz Fundusz Solidarnościowy		131 731,70	86 231,70	50 915,00	59,04%
		4210	Wynagrodzenia bezosobowe		7 500,00	7 500,00	3 350,00	44,67%
		4240	Zakup materiałów i wyposażenia		170 000,00	195 500,00	181 980,73	93,08%
		4260	Zakup środków dydaktycznych i książek		12 000,00	7 000,00	3 980,22	56,86%
			Zakup energii		85 000,00	75 000,00	51 623,15	68,83%

Dział	Rozdział	Paragraf	Wyszczególnienie				Wykonanie na 31.12.2025	Wykonanie planu w %
			Plan na 1.01.2025	Plan na 31.12.2025	Wykonanie na 31.12.2025	Wykonanie planu w %		
		4270	20 000,00	30 500,00	30 357,31	99,53%		
		4280	10 500,00	8 200,00	5 359,00	65,35%		
		4300	150 000,00	104 560,06	87 102,07	83,30%		
		4360	4 000,00	2 500,00	589,98	23,60%		
		4410	11 000,00	10 500,00	7 920,70	75,44%		
		4430	8 000,00	6 000,00	3 698,58	61,64%		
		4440	359 821,74	362 394,31	362 394,31	100,00%		
		4580	0,00	1 271,56	1 271,56	100,00%		
		4710	85 939,92	28 422,27	18 129,39	63,79%		
		4750	0,00	24 600,00	24 600,00	100,00%		
		4790	3 768 056,42	3 489 606,80	3 348 937,16	95,97%		
		4800	351 893,51	269 135,35	237 444,33	88,22%		
		4850	0,00	6 563,00	6 563,00	100,00%		
	80103		553 260,02	575 005,31	387 541,17	67,40%		
		3020	18 614,82	18 614,82	11 894,07	63,90%		
		4010	97 269,30	97 269,30	31 504,28	32,39%		
		4040	8 267,89	8 267,89	6 181,33	74,76%		
		4110	69 783,09	69 783,09	45 234,04	64,82%		
		4120	9 998,16	9 998,16	4 883,00	48,84%		
		4210	25 000,00	20 000,00	13 737,79	68,69%		
		4240	2 000,00	2 000,00	1 285,33	64,27%		
		4260	4 500,00	14 500,00	10 642,39	73,40%		
		4280	1 500,00	1 500,00	993,00	66,20%		
		4300	3 000,00	23 000,00	22 247,47	96,73%		
		4410	500,00	500,00	0,00	0,00%		
		4440	22 769,18	19 514,47	19 514,47	100,00%		
		4710	6 121,32	6 121,32	0,00	0,00%		
		4790	260 234,10	260 234,10	204 806,83	78,70%		
		4800	23 702,16	23 702,16	14 617,17	61,67%		
	80104	Przedszkola	974 999,41	1 243 958,60	1 099 747,75	88,41%		
		3020	31 107,28	37 507,28	35 834,63	95,54%		
		4010	107 104,27	182 104,27	161 412,50	88,64%		
		4040	9 368,32	4 868,32	4 516,80	92,78%		
		4110	98 643,59	118 643,59	101 724,21	85,74%		
		4120	13 978,76	13 978,76	10 801,84	77,27%		
		4170	1 500,00	1 500,00	1 500,00	100,00%		
		4210	10 000,00	62 000,00	61 883,90	99,81%		
		4220	120 000,00	120 000,00	102 616,28	85,51%		
		4240	5 000,00	500,00	0,00	0,00%		
		4260	25 000,00	25 000,00	20 988,56	83,95%		
		4270	4 000,00	4 000,00	4 000,00	100,00%		

Dział	Rozdział	Paragraf	Wyszczególnienie		Plan na 1.01.2025	Plan na 31.12.2025	Wykonanie na 31.12.2025	Wykonanie planu w %
		4280	Zakup usług zdrowotnych		1 200,00	1 200,00	1 049,00	87,42%
		4300	Zakup usług pozostałych		6 000,00	26 000,00	16 197,95	62,30%
		4330	Zakup usług przez jednostki samorządu terytorialnego od innych jednostek samorządu terytorialnego		125 000,00	148 735,92	87 683,77	58,95%
		4360	Oplaty z tytułu zakupu usług telekomunikacyjnych		500,00	500,00	294,81	58,96%
		4410	Podróże służbowe krajowe		1 000,00	1 000,00	0,00	0,00%
		4440	Odpisy na zakładowy fundusz świadczeń socjalnych		34 725,78	49 449,05	49 449,05	100,00%
		4710	Wpłaty na PPK finansowane przez podmiot zatrudniający		9 489,53	2 489,53	1 552,08	62,34%
		4790	Wynagrodzenia osobowe nauczycieli		336 385,49	409 485,49	404 552,00	98,80%
		4800	Dodatkové wynagrodzenie roczne nauczycieli		34 996,39	34 996,39	33 690,37	96,27%
	80113		Dowożenie uczniów do szkół		243 000,00	243 000,00	217 099,00	89,34%
		4170	Wynagrodzenia bezosobowe		0,00	2 000,00	734,14	36,71%
		4300	Zakup usług pozostałych		243 000,00	241 000,00	216 364,86	89,78%
	80146		Dokształcanie i doskonalenie nauczycieli		40 693,49	40 693,49	22 380,70	55,00%
		4210	Zakup materiałów i wyposażenia		1 593,49	1 593,49	0,00	0,00%
		4300	Zakup usług pozostałych		9 000,00	9 000,00	2 608,90	28,99%
		4700	Szkolenia pracowników niebędących członkami korpusu służby cywilnej		30 100,00	30 100,00	19 771,80	65,69%
	80148		Stołówki szkolne i przedszkolne		666 999,23	665 250,96	541 086,97	81,34%
		3020	Wydatki osobowe niezaliczone do wynagrodzeń		1 500,00	1 500,00	700,44	46,70%
		4010	Wynagrodzenia osobowe pracowników		387 618,25	387 618,25	299 277,36	77,21%
		4040	Dodatkové wynagrodzenie roczne		26 913,28	20 913,28	19 468,22	93,09%
		4110	Składki na ubezpieczenia społeczne		59 029,92	59 029,92	54 226,53	91,86%
		4120	Składki na Fundusz Pracy oraz Fundusz Solidarnościowy		8 219,64	8 219,64	2 738,24	33,31%
		4210	Zakup materiałów i wyposażenia		10 000,00	10 000,00	3 150,56	31,51%
		4220	Zakup środków żywności		125 000,00	130 000,00	126 762,98	97,51%
		4260	Zakup energii		25 000,00	25 000,00	20 467,72	81,87%
		4270	Zakup usług remontowych		2 000,00	2 000,00	0,00	0,00%
		4280	Zakup usług zdrowotnych		600,00	900,00	865,00	96,11%
		4300	Zakup usług pozostałych		2 000,00	1 000,00	0,00	0,00%
		4410	Podróże służbowe krajowe		2 000,00	2 000,00	1 392,49	69,62%
		4440	Odpisy na zakładowy fundusz świadczeń socjalnych		12 085,70	12 037,43	12 037,43	100,00%
		4710	Wpłaty na PPK finansowane przez podmiot zatrudniający		5 032,44	5 032,44	0,00	0,00%
	80149		Realizacja zadań wynagajających stosowania specjalnej organizacji nauki i metod pracy dla dzieci w przedszkolach, oddziałach przedszkolnych w szkołach podstawowych i innych formach wychowania przedszkolnego		220 554,48	630 272,82	577 629,50	91,65%
		3020	Wydatki osobowe niezaliczone do wynagrodzeń		12 184,08	32 884,08	32 237,95	98,04%
		4110	Składki na ubezpieczenia społeczne		27 705,22	92 705,22	80 002,74	86,30%
		4120	Składki na Fundusz Pracy oraz Fundusz Solidarnościowy		3 959,71	12 959,71	11 584,01	89,38%
		4240	Zakup środków dydaktycznych i książek		7 500,00	12 500,00	7 369,85	58,96%
		4440	Odpisy na zakładowy fundusz świadczeń socjalnych		5 978,30	11 438,48	11 438,48	100,00%
		4710	Wpłaty na PPK finansowane przez podmiot zatrudniający		1 290,31	3 290,31	190,14	5,78%
		4790	Wynagrodzenia osobowe nauczycieli		148 697,89	438 697,89	409 356,03	93,31%
		4800	Dodatkové wynagrodzenie roczne nauczycieli		13 238,97	25 797,13	25 450,30	98,66%

Dział	Rozdział	Paragraf	Wyszczególnienie		Plan na 1.01.2025	Plan na 31.12.2025	Wykonanie na 31.12.2025	Wykonanie planu w %
	80150		Realizacja zadań wymagających stosowania specjalnej organizacji nauki i metod pracy dla dzieci i młodzieży w szkołach podstawowych		756 259,79	1 405 239,86	1 378 038,52	98,06%
		3020	Wydanki osobowe niezaliczone do wynagrodzeń		51 743,64	77 443,64	76 646,49	98,97%
		4110	Składki na ubezpieczenia społeczne		121 979,58	201 979,58	194 788,50	96,44%
		4120	Składki na Fundusz Pracy oraz Fundusz Solidarnościowy		17 385,43	28 485,43	27 798,72	97,59%
		4240	Zakup środków dydaktycznych i książek		2 500,00	7 500,00	7 475,83	99,68%
		4440	Odpisy na zakładowy fundusz świadczeń socjalnych		11 956,60	11 936,67	11 936,67	100,00%
		4710	Wpłaty na PPK finansowane przez podmiot zatrudniającego		2 844,14	2 844,14	0,00	0,00%
		4790	Wynagrodzenia osobowe nauczycieli		482 919,07	1 002 919,07	989 359,80	98,65%
		4800	Dodatkowe wynagrodzenie roczne nauczycieli		64 931,33	72 131,33	70 032,51	97,09%
	80153		Zapewnienie uczniom prawa do bezpłatnego dostępu do podręczników, materiałów edukacyjnych lub materiałów ćwiczeniowych		0,00	35 860,38	35 515,02	99,04%
		4240	Zakup środków dydaktycznych i książek		0,00	35 478,13	35 132,80	99,03%
		4350	Zakup towarów (w szczególności materiałów, leków, żywności) w związku z pomocą obywatelom Ukrainy		0,00	27,23	27,20	99,89%
		4750	Wynagrodzenia nauczycieli wypłacane w związku z pomocą obywatelom Ukrainy		0,00	0,27	0,27	100,00%
		4790	Wynagrodzenia osobowe nauczycieli		0,00	354,75	354,75	100,00%
851			Ochrona zdrowia		80 721,44	99 434,19	95 088,09	95,63%
	85153		Zwalczanie narkomanii		5 000,00	5 000,00	4 071,05	81,42%
		4210	Zakup materiałów i wyposażenia		3 000,00	2 629,95	1 701,00	64,68%
		4220	Zakup środków żywności		1 000,00	1 370,05	1 370,05	100,00%
		4300	Zakup usług pozostałych		1 000,00	1 000,00	1 000,00	100,00%
	85154		Przeciwdziałanie alkoholizmowi		75 721,44	94 434,19	91 017,04	96,38%
		4110	Składki na ubezpieczenia społeczne		1 500,00	1 545,81	1 545,81	100,00%
		4120	Składki na Fundusz Pracy oraz Fundusz Solidarnościowy		200,00	154,19	137,24	89,01%
		4170	Wynagrodzenia bezosobowe		28 243,74	35 486,53	34 731,64	97,87%
		4210	Zakup materiałów i wyposażenia		5 000,00	18 672,50	16 552,09	88,64%
		4220	Zakup środków żywności		0,00	3 000,00	3 000,00	100,00%
		4300	Zakup usług pozostałych		36 727,70	34 697,66	34 181,51	98,51%
		4430	Różne opłaty i składki		4 000,00	827,50	827,50	100,00%
		4710	Wpłaty na PPK finansowane przez podmiot zatrudniającego		50,00	50,00	41,25	82,50%
852			Pomoc społeczna		2 257 957,50	2 303 661,50	1 985 534,34	86,19%
	85202		Domy pomocy społecznej		580 000,00	480 000,00	362 059,81	75,43%
		4330	Zakup usług przez jednostki samorządu terytorialnego od innych jednostek samorządu terytorialnego		580 000,00	480 000,00	362 059,81	75,43%
	85203		Ośrodki wsparcia		0,00	10 670,00	10 662,34	99,93%
		4010	Wynagrodzenia osobowe pracowników		0,00	9 002,89	8 995,23	99,91%
		4110	Składki na ubezpieczenia społeczne		0,00	1 581,36	1 581,36	100,00%
		4120	Składki na Fundusz Pracy oraz Fundusz Solidarnościowy		0,00	85,75	85,75	100,00%
	85205		Zadania w zakresie przeciwdziałania przemocy domowej		8 000,00	8 000,00	6 967,34	87,09%
		4210	Zakup materiałów i wyposażenia		7 000,00	7 000,00	6 517,34	93,10%
		4700	Szkolenia pracowników niebędących członkami korpusu służby cywilnej		1 000,00	1 000,00	450,00	45,00%

Dział	Rozdział	Paragraf	Wyszczególnienie		Plan na 1.01.2025	Plan na 31.12.2025	Wykonanie na 31.12.2025	Wykonanie planu w %
	85213		Składki na ubezpieczenie zdrowotne opłacane za osoby pobierające świadczenia z pomocy społecznej oraz za osoby uczeszniczące w zajęciach w centrum integracji społecznej		21 000,00	19 033,92	18 759,82	98,56%
		2910	Zwrot dotacji oraz płatności wykorzystanych niezgodnie z przeznaczeniem lub wykorzystanych z naruszeniem procedur, o których mowa w art. 184 ustawy, pobranych mianicie lub w nadmiernej wysokości		0,00	268,92	0,00	0,00%
		4130	Składki na ubezpieczenie zdrowotne		21 000,00	18 765,00	18 759,82	99,97%
	85214		Zasilki okresowe, celowe i pomoc w naturze oraz składki na ubezpieczenia emerytalne i rentowe		86 000,00	110 000,00	100 426,92	91,30%
		3110	Świadczenia społeczne		86 000,00	110 000,00	100 426,92	91,30%
	85215		Dodatki mieszkaniowe		5 000,00	5 000,00	0,00	0,00%
		3110	Świadczenia społeczne		5 000,00	5 000,00	0,00	0,00%
	85216		Zasilki stałe		235 000,00	213 181,08	208 660,82	97,88%
		2910	Zwrot dotacji oraz płatności wykorzystanych niezgodnie z przeznaczeniem lub wykorzystanych z naruszeniem procedur, o których mowa w art. 184 ustawy, pobranych mianicie lub w nadmiernej wysokości		5 000,00	4 731,08	216,39	4,57%
		3110	Świadczenia społeczne		230 000,00	208 450,00	208 444,43	100,00%
	85219		Ośrodki pomocy społecznej		866 981,25	960 974,25	843 162,12	87,74%
		3020	Wydatki osobowe niezaliczone do wynagrodzeń		4 000,00	3 735,23	3 147,70	84,27%
		4010	Wynagrodzenia osobowe pracowników		580 000,00	663 770,00	602 764,42	90,81%
		4040	Dodatki wynagrodzenie roczne		38 000,00	38 000,00	32 396,12	85,25%
		4110	Składki na ubezpieczenia społeczne		96 000,00	111 987,26	99 629,43	88,96%
		4120	Składki na Fundusz Pracy oraz Fundusz Solidarnościowy		13 500,00	15 735,74	11 222,71	71,32%
		4170	Wynagrodzenia bezosobowe		10 000,00	10 000,00	7 200,00	72,00%
		4210	Zakup materiałów i wyposażenia		20 000,00	20 000,00	10 631,08	53,16%
		4260	Zakup energii		300,00	300,00	84,39	28,13%
		4280	Zakup usług zdrowotnych		1 800,00	1 800,00	907,00	50,39%
		4300	Zakup usług pozostałych		55 000,00	49 273,61	34 976,51	70,98%
		4410	Podróże służbowe krajowe		16 000,00	16 000,00	12 562,29	78,51%
		4440	Odpisy na zakładowy fundusz świadczeń socjalnych		16 081,25	14 072,41	14 072,41	100,00%
		4480	Podatek od nieruchomości		300,00	300,00	192,00	64,00%
		4700	Szkolenia pracowników niebędących członkami korpusu służby cywilnej		7 000,00	7 000,00	6 404,40	91,49%
		4710	Wpłaty na PPK finansowane przez podmiot zatrudniającego		9 000,00	9 000,00	6 971,66	77,46%
	85228		Usługi opiekuńcze i specjalistyczne usługi opiekuńcze		329 687,00	352 687,00	315 084,83	89,34%
		3020	Wydatki osobowe niezaliczone do wynagrodzeń		3 800,00	4 477,94	2 071,30	46,26%
		4010	Wynagrodzenia osobowe pracowników		225 000,00	225 000,00	202 448,59	89,98%
		4040	Dodatki wynagrodzenie roczne		18 000,00	18 000,00	14 494,98	80,53%
		4110	Składki na ubezpieczenia społeczne		43 000,00	43 000,00	43 000,00	100,00%
		4120	Składki na Fundusz Pracy oraz Fundusz Solidarnościowy		6 100,00	6 100,00	5 854,76	95,98%
		4170	Wynagrodzenia bezosobowe		1 000,00	24 000,00	22 506,21	93,78%
		4210	Zakup materiałów i wyposażenia		200,00	200,00	182,00	91,00%
		4280	Zakup usług zdrowotnych		1 400,00	1 400,00	528,00	37,71%
		4300	Zakup usług pozostałych		200,00	200,00	0,00	0,00%
		4410	Podróże służbowe krajowe		14 500,00	14 500,00	11 024,51	76,03%
		4440	Odpisy na zakładowy fundusz świadczeń socjalnych		13 487,00	12 809,06	12 809,06	100,00%

Dział	Rozdział	Paragraf	Wyszczególnienie		Plan na 1.01.2025	Plan na 31.12.2025	Wykonanie na 31.12.2025	Wykonanie planu w %
		4710	Wpłaty na PPK finansowane przez podmiot zatrudniającego		3 000,00	3 000,00	165,42	5,51%
	85230		Pomoc w zakresie dożywiania		38 934,00	54 847,00	43 407,36	79,14%
		3110	Świadczenia społeczne		38 934,00	54 847,00	43 407,36	79,14%
	85295		Pozostała działalność		87 355,25	89 268,25	76 342,98	85,52%
		3020	Wydatki osobowe niezaliczone do wynagrodzeń		300,00	300,00	216,11	72,04%
		4010	Wynagrodzenia osobowe pracowników		49 000,00	49 000,00	43 198,45	88,16%
		4040	Dodatkowe wynagrodzenie roczne		4 400,00	4 400,00	3 800,00	86,36%
		4110	Składki na ubezpieczenia społeczne		10 500,00	10 500,00	8 114,21	77,28%
		4120	Składki na Fundusz Pracy oraz Fundusz Solidarnościowy		500,00	500,00	157,20	31,44%
		4170	Wynagrodzenia bezosobowe		7 200,00	7 200,00	4 800,00	66,67%
		4210	Zakup materiałów i wyposażenia		2 000,00	2 330,00	2 315,46	99,38%
		4220	Zakup środków żywności		2 000,00	2 270,00	2 259,96	99,56%
		4280	Zakup usług zdrowotnych		400,00	400,00	0,00	0,00%
		4300	Zakup usług pozostałych		9 499,00	11 006,55	10 119,89	91,94%
		4440	Odpisy na zakładowy fundusz świadczeń społecznych		1 556,25	1 361,70	1 361,70	100,00%
854			Edukacyjna opieka wychowawcza		26 000,00	66 396,00	44 865,90	67,57%
	85415		Pomoc materialna dla uczniów o charakterze socjalnym		16 000,00	56 396,00	34 866,00	61,82%
		3240	Stypendia dla uczniów		16 000,00	52 676,00	33 576,00	63,74%
		3260	Inne formy pomocy dla uczniów		0,00	3 720,00	1 290,00	34,68%
	85416		Pomoc materialna dla uczniów o charakterze motywacyjnym		10 000,00	10 000,00	9 999,90	100,00%
		3240	Stypendia dla uczniów		10 000,00	10 000,00	9 999,90	100,00%
855			Rodzina		1 887 370,00	2 292 700,70	2 271 993,91	99,10%
	85501		Świadczenia wychowawcze		5 000,00	9 382,30	9 382,30	100,00%
		2910	Zwrot dotacji oraz płatności wykorzystanych niezgodnie z przeznaczeniem lub wykorzystanych z naruszeniem procedur, o których mowa w art. 184 ustawy, pobranych nienależnie lub w nadmiernej wysokości		5 000,00	7 000,00	7 000,00	100,00%
		4580	Pozostałe odsetki		0,00	2 382,30	2 382,30	100,00%
	85502		Świadczenia rodzinne, świadczenie z funduszu alimentacyjnego oraz składki na ubezpieczenia emerytalne i rentowe z ubezpieczenia społecznego		1 714 000,00	2 165 218,78	2 159 889,55	99,75%
		2910	Zwrot dotacji oraz płatności wykorzystanych niezgodnie z przeznaczeniem lub wykorzystanych z naruszeniem procedur, o których mowa w art. 184 ustawy, pobranych nienależnie lub w nadmiernej wysokości		10 000,00	10 150,68	5 383,26	53,03%
		3020	Wydatki osobowe niezaliczone do wynagrodzeń		300,00	166,40	166,40	100,00%
		3110	Świadczenia społeczne		1 422 880,00	1 873 364,87	1 873 362,81	100,00%
		4010	Wynagrodzenia osobowe pracowników		30 000,00	42 434,46	42 434,45	100,00%
		4040	Dodatkowe wynagrodzenie roczne		3 500,00	3 500,00	3 500,00	100,00%
		4110	Składki na ubezpieczenia społeczne		235 800,00	225 867,61	225 867,61	100,00%
		4120	Składki na Fundusz Pracy oraz Fundusz Solidarnościowy		821,00	959,92	959,92	100,00%
		4210	Zakup materiałów i wyposażenia		386,50	187,70	187,70	100,00%
		4280	Zakup usług zdrowotnych		400,00	1 10,00	1 10,00	100,00%
		4300	Zakup usług pozostałych		5 000,00	4 557,64	3 998,00	87,72%
		4440	Odpisy na zakładowy fundusz świadczeń społecznych		3 112,50	2 723,40	2 723,40	100,00%
		4580	Pozostałe odsetki		0,00	198,10	198,00	99,95%

Dział	Rozdział	Paragraf	Wyszczególnienie		Plan na 1.01.2025	Plan na 31.12.2025	Wykonanie na 31.12.2025	Wykonanie planu w %
		4700		Szkolenia pracowników niebędących członkami korpusu służby cywilnej	1 000,00	998,00	998,00	100,00%
		4710		Wpłaty na PPK finansowane przez podmiot zatrudniającego	800,00	0,00	0,00	-
	85503			Karta Dużej Rodziny	170,00	284,00	261,00	91,90%
		4010		Wynagrodzenia osobowe pracowników	170,00	284,00	261,00	91,90%
	85504			Wspieranie rodziny	24 000,00	28 346,70	16 500,00	58,21%
		4110		Składki na ubezpieczenia społeczne	3 500,00	3 500,00	0,00	0,00%
		4120		Składki na Fundusz Pracy oraz Fundusz Solidarnościowy	500,00	500,00	0,00	0,00%
		4170		Wynagrodzenia bezosobowe	20 000,00	24 346,70	16 500,00	67,77%
	85510			Działalność placówek opiekuńczo-wychowawczych	70 000,00	70 000,00	66 492,78	94,99%
		4330		Zakup usług przez jednostki samorządu terytorialnego od innych jednostek samorządu terytorialnego	70 000,00	70 000,00	66 492,78	94,99%
	85513			Składki na ubezpieczenie zdrowotne opłacane za osoby pobierające świadczenia rodzinne oraz za osoby pobierające zasiłki dla opiekunów	25 000,00	19 248,92	19 248,28	100,00%
		2910		Zwrot dotacji oraz płatności wykorzystanych niezgodnie z przeznaczeniem lub wykorzystanych z naruszeniem procedur, o których mowa w art. 184 ustawy, pobranych niezależnie lub w nadmiernej wysokości	0,00	268,92	268,92	100,00%
		4130		Składki na ubezpieczenie zdrowotne	25 000,00	18 980,00	18 979,36	100,00%
	85516			System opieki nad dziećmi w wieku do lat 3	49 200,00	220,00	220,00	100,00%
		4247		Zakup środków dydaktycznych i książek	30 000,00	0,00	0,00	-
		4249		Zakup środków dydaktycznych i książek	6 900,00	0,00	0,00	-
		4307		Zakup usług pozostałych	10 000,00	0,00	0,00	-
		4309		Zakup usług pozostałych	2 300,00	220,00	220,00	100,00%
900				Gospodarka komunalna i ochrona środowiska	1 693 762,09	2 112 363,46	1 889 276,82	89,44%
	90001			Gospodarka ściekowa i ochrona wód	352 500,00	341 852,00	259 096,41	75,79%
		4210		Zakup materiałów i wyposażenia	60 000,00	50 000,00	33 752,01	67,50%
		4260		Zakup energii	160 000,00	160 000,00	133 688,92	83,56%
		4270		Zakup usług remontowych	60 000,00	29 352,00	0,00	0,00%
		4300		Zakup usług pozostałych	60 000,00	89 950,00	83 792,91	93,15%
		4360		Opłaty z tytułu zakupu usług telekomunikacyjnych	1 500,00	2 050,00	2 000,74	97,60%
		4430		Różne opłaty i składki	6 000,00	6 000,00	5 861,83	97,70%
		4530		Podatek od towarów i usług (VAT).	4 000,00	4 000,00	0,00	0,00%
		4700		Szkolenia pracowników niebędących członkami korpusu służby cywilnej	1 000,00	500,00	0,00	0,00%
	90002			Gospodarka odpadami komunalnymi	772 938,00	973 244,26	934 856,01	96,06%
		3020		Wydatki osobowe niezaliczone do wynagrodzeń	800,00	800,00	224,24	28,03%
		4010		Wynagrodzenia osobowe pracowników	92 640,00	92 090,00	92 089,99	100,00%
		4040		Dodatkowe wynagrodzenie roczne	7 874,40	7 324,34	7 324,34	100,00%
		4110		Składki na ubezpieczenia społeczne	17 017,09	17 017,09	16 693,34	98,10%
		4120		Składki na Fundusz Pracy oraz Fundusz Solidarnościowy	2 462,60	2 462,60	2 415,75	98,10%
		4210		Zakup materiałów i wyposażenia	7 000,00	7 000,00	5 021,91	71,74%
		4300		Zakup usług pozostałych	636 486,77	836 486,77	802 821,25	95,98%
		4410		Podróże służbowe krajowe	4 140,00	4 140,00	3 904,82	94,32%
		4440		Odpisy na zakładowy fundusz świadczeń socjalnych	2 417,14	2 723,40	2 723,40	100,00%
		4700		Szkolenia pracowników niebędących członkami korpusu służby cywilnej	1 500,00	1 500,00	0,00	0,00%

Dział	Rozdział	Paragraf	Wyszczególnienie	Plan na 1.01.2025	Plan na 31.12.2025	Wykonanie na 31.12.2025	Wykonanie planu w %
		4710	Wpłaty na PPK finansowane przez podmiot zatrudniającego	600,00	1 700,06	1 636,97	96,29%
	90003		Oczyszczanie miast i wsi	1 000,00	1 000,00	642,82	64,28%
		4300	Zakup usług pozostałych	1 000,00	1 000,00	642,82	64,28%
	90005		Ochrona powietrza atmosferycznego i klimatu	0,00	17 000,00	14 799,00	87,05%
		4210	Zakup materiałów i wyposażenia	0,00	12 000,00	12 000,00	100,00%
		4300	Zakup usług pozostałych	0,00	5 000,00	2 799,00	55,98%
	90013		Schroniska dla zwierząt	32 500,00	90 500,00	87 788,29	97,00%
		4210	Zakup materiałów i wyposażenia	2 500,00	4 037,31	4 037,31	100,00%
		4300	Zakup usług pozostałych	30 000,00	86 462,69	83 750,98	96,86%
	90015		Oświetlenie ulic, placów i dróg	273 000,00	273 000,00	201 898,79	73,96%
		4210	Zakup materiałów i wyposażenia	3 000,00	3 000,00	0,00	0,00%
		4260	Zakup energii	155 000,00	155 000,00	123 821,81	79,89%
		4300	Zakup usług pozostałych	115 000,00	115 000,00	78 076,98	67,89%
	90019		Wpływy i wydatki związane z gromadzeniem środków z opłat i kar za korzystanie ze środowiska	1 000,00	1 000,00	1 000,00	100,00%
		4210	Zakup materiałów i wyposażenia	1 000,00	1 000,00	1 000,00	100,00%
	90026		Pozostałe działania związane z gospodarką odpadami	50 000,00	168 730,59	161 256,39	95,57%
		4300	Zakup usług pozostałych	50 000,00	165 841,59	158 367,39	95,49%
		4600	Kary, odszkodowania i grzywny wypłacane na rzecz osób prawnych i innych jednostek organizacyjnych	0,00	2 889,00	2 889,00	100,00%
	90095		Pozostała działalność	210 824,09	246 036,61	227 939,11	92,64%
		3020	Wydatki osobowe niezaliczone do wynagrodzeń	5 000,00	5 000,00	4 736,83	94,74%
		4010	Wynagrodzenia osobowe pracowników	153 473,30	165 888,09	157 671,50	95,05%
		4040	Dotatkowe wynagrodzenie roczne	13 045,23	10 630,44	10 630,44	100,00%
		4110	Składki na ubezpieczenia społeczne	28 191,58	30 191,58	29 357,05	97,24%
		4120	Składki na Fundusz Pracy oraz Fundusz Solidarnościowy	4 079,70	5 079,70	4 195,97	82,60%
		4210	Zakup materiałów i wyposażenia	1 000,00	1 000,00	0,00	0,00%
		4280	Zakup usług zdrowotnych	300,00	300,00	276,00	92,00%
		4300	Zakup usług pozostałych	0,00	21 600,00	15 624,52	72,34%
		4440	Odpisy na zakładowy fundusz świadczeń socjalnych	4 834,28	5 446,80	5 446,80	100,00%
		4710	Wpłaty na PPK finansowane przez podmiot zatrudniającego	900,00	900,00	0,00	0,00%
921			Kultura i ochrona dziedzictwa narodowego	225 500,00	572 500,00	556 296,56	97,17%
	92109		Domy i ośrodki kultury, świetlice i kluby	44 500,00	369 500,00	357 236,21	96,68%
		4210	Zakup materiałów i wyposażenia	10 000,00	42 441,00	39 708,21	93,56%
		4260	Zakup energii	30 000,00	23 000,00	18 696,85	81,29%
		4270	Zakup usług remontowych	0,00	259 359,00	255 000,00	98,32%
		4300	Zakup usług pozostałych	3 000,00	42 200,00	41 994,75	99,51%
		4360	Oplaty z tytułu zakupu usług telekomunikacyjnych	1 500,00	1 500,00	836,40	55,76%
		4430	Różne opłaty i składki	0,00	1 000,00	1 000,00	100,00%
	92116		Biblioteki	181 000,00	201 000,00	197 060,35	98,04%
		2480	Dotacja podmiotowa z budżetu dla samorządowej instytucji kultury	181 000,00	201 000,00	197 060,35	98,04%
	92120		Ochrona zabytków i opieka nad zabytkami	0,00	2 000,00	2 000,00	100,00%
		4300	Zakup usług pozostałych	0,00	2 000,00	2 000,00	100,00%

Dział	Rozdział	Paragraf	Wyszczególnienie	Plan na 1.01.2025	Plan na 31.12.2025	Wykonanie na 31.12.2025	Wykonanie planu w %
926			Kultura fizyczna	12 000,00	12 000,00	3 488,49	29,07%
	92601		Obiekty sportowe	10 000,00	10 000,00	3 488,49	34,88%
		4210	Zakup materiałów i wyposażenia	3 000,00	3 000,00	2 842,49	94,75%
		4300	Zakup usług pozostałych	7 000,00	7 000,00	646,00	9,23%
	92605		Zadania w zakresie kultury fizycznej	2 000,00	2 000,00	0,00	0,00%
		2820	Dotacja celowa z budżetu na finansowanie lub dofinansowanie zadań zleconych do realizacji stowarzyszeniom	2 000,00	2 000,00	0,00	0,00%
			Razem	22 724 176,51	26 398 185,98	23 760 496,56	90,01%

3.8. WYKONANIE WYDATKÓW MAJĄTKOWYCH

Tabela 20: Wykonanie wydatków majątkowych budżetu Gminy Gniewoszków za 2025 rok

Dział	Rozdział	Paragraf	Wyszczególnienie				Wykonanie na planu w %
			Plan na 1.01.2025	Plan na 31.12.2025	Wykonanie na 31.12.2025		
010	01042	6050	Rolnictwo i łowiectwo	207 475,00	544 805,00	493 406,38	90,57%
			Wyłączenie z produkcji gruntów rolnych	0,00	195 000,00	188 599,59	96,72%
			Wydatki inwestycyjne jednostek budżetowych	0,00	195 000,00	188 599,59	96,72%
			Infrastruktura wodociągowa wsi	207 475,00	306 705,00	261 756,79	85,34%
			Wydatki inwestycyjne jednostek budżetowych	207 475,00	306 705,00	261 756,79	85,34%
			Infrastruktura sanitacyjna wsi	0,00	43 100,00	43 050,00	99,88%
			Wydatki inwestycyjne jednostek budżetowych	0,00	43 100,00	43 050,00	99,88%
			Transport i łączność	7 046 959,86	3 959 975,30	3 881 659,70	98,02%
			Drogi publiczne powiatowe	0,00	164 320,44	164 320,44	100,00%
			Dotacja celowa na pomoc finansową udzielaną między jednostkami samorządu terytorialnego na dofinansowanie własnych zadań inwestycyjnych i zakupów inwestycyjnych	0,00	164 320,44	164 320,44	100,00%
600	60014	6300	Drogi publiczne gminne	7 046 959,86	3 795 654,86	3 717 339,26	97,94%
			Wydatki inwestycyjne jednostek budżetowych	7 046 959,86	3 795 654,86	3 717 339,26	97,94%
			Wydatki jednostek poniesione ze środków z Rządowego Funduszu Polski Ład: Program Inwestycji Strategicznych na realizację zadań inwestycyjnych	6 276 297,01	3 301 250,01	3 301 250,01	100,00%
700	70095	6370	Gospodarka mieszkaniowa	1 142 000,00	2 113 500,00	2 113 219,95	99,99%
			Pozostała działalność	1 142 000,00	2 113 500,00	2 113 219,95	99,99%
750	75023	6050	Wydatki inwestycyjne jednostek budżetowych	224 000,00	277 500,00	277 219,95	99,90%
			Wydatki jednostek poniesione ze środków z Rządowego Funduszu Polski Ład: Program Inwestycji Strategicznych na realizację zadań inwestycyjnych	918 000,00	1 836 000,00	1 836 000,00	100,00%
			Administracja publiczna	80 000,00	179 888,50	179 887,50	100,00%
			Urzędy gmin (miast i miast na prawach powiatu)	80 000,00	179 888,50	179 887,50	100,00%
752	75295	6067	Wydatki inwestycyjne jednostek budżetowych	0,00	100 000,00	99 999,00	100,00%
			Wydatki na zakupy inwestycyjne jednostek budżetowych	65 600,00	65 508,57	65 508,57	100,00%
			Wydatki na zakupy inwestycyjne jednostek budżetowych	14 400,00	14 379,93	14 379,93	100,00%
			Obrona narodowa	0,00	80 000,00	79 999,20	100,00%
754	75412	6060	Pozostała działalność	0,00	80 000,00	79 999,20	100,00%
			Wydatki na zakupy inwestycyjne jednostek budżetowych	0,00	80 000,00	79 999,20	100,00%
			Bezpieczeństwo publiczne i ochrona przeciwpożarowa	0,00	20 000,00	17 280,00	86,40%
801	80101	6060	Ochotnicze stráže pożarne	0,00	20 000,00	17 280,00	86,40%
			Wydatki na zakupy inwestycyjne jednostek budżetowych	0,00	20 000,00	17 280,00	86,40%
			Oświata i wychowanie	4 046 383,48	786 404,30	783 404,31	99,62%
801	80101	6050	Szkoły podstawowe	4 046 383,48	786 404,30	783 404,31	99,62%
			Wydatki inwestycyjne jednostek budżetowych	65 000,00	472 000,00	469 000,01	99,36%
		6370	Wydatki jednostek poniesione ze środków z Rządowego Funduszu Polski Ład: Program Inwestycji Strategicznych na realizację zadań inwestycyjnych	3 981 383,48	314 404,30	314 404,30	100,00%

Dział		Rozdział	Paragraf	Wyszczególnienie				Wykonanie na 31.12.2025	Wykonanie na 31.12.2025	Wykonanie planu w %
Dział		Rozdział	Paragraf	Plan na 1.01.2025	Plan na 31.12.2025	Plan na 31.12.2025	Wykonanie na 31.12.2025	Wykonanie na 31.12.2025	Wykonanie planu w %	
851										
		85111		0,00	10 000,00	10 000,00	10 000,00	10 000,00	100,00%	
			Szpitałe ogólne	0,00	10 000,00	10 000,00	10 000,00	10 000,00	100,00%	
		6300		0,00	10 000,00	10 000,00	10 000,00	10 000,00	100,00%	
			Dotacja celowa na pomoc finansową udzielaną między jednostkami samorządu terytorialnego na dofinansowanie własnych zadań inwestycyjnych i zakupów inwestycyjnych							
855				799 913,28	75 000,00	75 000,00	0,00	0,00	0,00%	
		85516		799 913,28	75 000,00	75 000,00	0,00	0,00	0,00%	
		6050		0,00	75 000,00	75 000,00	0,00	0,00	0,00%	
		6057		650 336,00	0,00	0,00	0,00	0,00	-	
		6059		149 577,28	0,00	0,00	0,00	0,00	-	
900				294 609,00	714 609,00	714 609,00	654 170,57	654 170,57	91,54%	
		90001		0,00	300 000,00	300 000,00	246 707,32	246 707,32	82,24%	
		90004		0,00	300 000,00	300 000,00	246 707,32	246 707,32	82,24%	
		90015		0,00	30 000,00	30 000,00	28 008,25	28 008,25	93,36%	
			Gospodarka komunalna i ochrona środowiska							
		6060		0,00	300 000,00	300 000,00	246 707,32	246 707,32	82,24%	
			Wydatki na zakupy inwestycyjne jednostek budżetowych							
		6050		0,00	30 000,00	30 000,00	28 008,25	28 008,25	93,36%	
			Utrzymanie zieleni w miastach i gminach							
		6050		0,00	30 000,00	30 000,00	28 008,25	28 008,25	93,36%	
			Wydatki inwestycyjne jednostek budżetowych							
		6050		294 609,00	384 609,00	384 609,00	379 455,00	379 455,00	98,66%	
			Oświetlenie ulic, placów i dróg							
		6050		63 000,00	153 000,00	153 000,00	147 846,00	147 846,00	96,63%	
		6370		231 609,00	231 609,00	231 609,00	231 609,00	231 609,00	100,00%	
			Wydatki jednostek poniesione ze środków z Rządowego Funduszu Polski Ład: Program Inwestycji Strategicznych na realizację zadań inwestycyjnych							
921				3 850 000,00	1 874 000,00	1 874 000,00	1 874 000,00	1 874 000,00	100,00%	
		92120		3 850 000,00	1 874 000,00	1 874 000,00	1 874 000,00	1 874 000,00	100,00%	
			Kultura i ochrona dziedzictwa narodowego							
			Ochrona zabytków i opieka nad zabytkami							
		6570		3 850 000,00	1 874 000,00	1 874 000,00	1 874 000,00	1 874 000,00	100,00%	
			Dotacja celowa przekazana z budżetu na finansowanie lub dofinansowanie zadań inwestycyjnych obiektów zabytkowych jednostkom niezaliczanym do sektora finansów publicznych							
926										
			Kultura fizyczna							
		92601		0,00	40 000,00	40 000,00	40 000,00	40 000,00	100,00%	
			Obiekty sportowe							
		6050		0,00	40 000,00	40 000,00	40 000,00	40 000,00	100,00%	
			Wydatki inwestycyjne jednostek budżetowych							
			Razem	17 467 340,62	10 398 182,10	10 398 182,10	10 127 027,61	10 127 027,61	97,39%	

3.9. WYKONANIE WYDATKÓW W GRUPACH

Tabela 21.: Wykonanie wydatków budżetu Gminy Gniewoszów za 2025 rok

Dział	Rozdział	§	Wydział ogółem (plan na 1.01.2025)	Wydział ogółem (plan na 31.12.2025)	Wydatki ogółem (wykonanie na 31.12.2025)	z tego:										w tym:			Wykonanie planu							
						Wydział ogółem (plan na 1.01.2025)	Wydział ogółem (plan na 31.12.2025)	Wydatki ogółem (wykonanie na 31.12.2025)	Wydatki budżetowe	Wydatki jednostek budżetowych	Wydatki związane z realizacją zadań statutowych	dotacje na zadania bieżące	świadczenia na rzecz osób fizycznych	wydatki na wypłaty z tytułu gwarancji i poręczeń	wydatki na obsługę długu	wydatki majątkowe	wydatki inwestycyjne i zakupy inwestycyjne	wydatki na finansowanie z udziałem środków, o których mowa w art. 5 ust. 1 pkt 2, 3		wydatki na programy finansowane z udziałem środków, o których mowa w art. 5 ust. 1 pkt 2, 3	writesanie wkładów do spółek prawa handlowego					
010	01030		231 220,88	1 419 613,70	1 357 745,75	864 339,37	864 339,37	11 818,62	852 520,75	0,00	0,00	0,00	0,00	0,00	493 406,38	493 406,38	0,00	0,00	0,00	0,00	0,00	0,00	95,64%			
			2850	13 569,07	15 069,07	13 276,55	13 276,55	0,00	13 276,55	0,00	0,00	0,00	0,00	0,00	0,00	0,00	0,00	0,00	0,00	0,00	0,00	0,00	0,00	88,10%		
	01042		0,00	195 000,00	188 599,59	0,00	0,00	0,00	0,00	0,00	0,00	0,00	0,00	0,00	188 599,59	188 599,59	0,00	0,00	0,00	0,00	0,00	0,00	0,00	96,72%		
			6050	195 000,00	188 599,59	0,00	0,00	0,00	0,00	0,00	0,00	0,00	0,00	0,00	188 599,59	188 599,59	0,00	0,00	0,00	0,00	0,00	0,00	0,00	0,00	96,72%	
	01043		207 475,00	306 705,00	261 756,79	0,00	0,00	0,00	0,00	0,00	0,00	0,00	0,00	0,00	261 756,79	261 756,79	0,00	0,00	0,00	0,00	0,00	0,00	0,00	85,34%		
			6050	207 475,00	306 705,00	261 756,79	0,00	0,00	0,00	0,00	0,00	0,00	0,00	0,00	261 756,79	261 756,79	0,00	0,00	0,00	0,00	0,00	0,00	0,00	0,00	85,34%	
	01044		0,00	43 100,00	43 050,00	0,00	0,00	0,00	0,00	0,00	0,00	0,00	0,00	0,00	43 050,00	43 050,00	0,00	0,00	0,00	0,00	0,00	0,00	0,00	99,88%		
			6050	43 100,00	43 050,00	0,00	0,00	0,00	0,00	0,00	0,00	0,00	0,00	0,00	43 050,00	43 050,00	0,00	0,00	0,00	0,00	0,00	0,00	0,00	0,00	99,88%	
	01095		10 176,81	859 739,63	851 062,82	851 062,82	851 062,82	11 818,62	839 244,20	0,00	0,00	0,00	0,00	0,00	0,00	0,00	0,00	0,00	0,00	0,00	0,00	0,00	0,00	98,99%		
			2850	10 176,81	8 676,81	0,00	0,00	0,00	0,00	0,00	0,00	0,00	0,00	0,00	0,00	0,00	0,00	0,00	0,00	0,00	0,00	0,00	0,00	0,00	0,00%	
	4010		0,00	9 900,00	9 900,00	9 900,00	9 900,00	9 900,00	0,00	0,00	0,00	0,00	0,00	0,00	0,00	0,00	0,00	0,00	0,00	0,00	0,00	0,00	0,00	0,00	100,00%	
			4110	9 900,00	9 900,00	9 900,00	9 900,00	9 900,00	0,00	0,00	0,00	0,00	0,00	0,00	0,00	0,00	0,00	0,00	0,00	0,00	0,00	0,00	0,00	0,00	0,00	100,00%
	4120		0,00	242,55	242,55	242,55	242,55	242,55	0,00	0,00	0,00	0,00	0,00	0,00	0,00	0,00	0,00	0,00	0,00	0,00	0,00	0,00	0,00	0,00	100,00%	
			4210	242,55	242,55	242,55	242,55	242,55	0,00	0,00	0,00	0,00	0,00	0,00	0,00	0,00	0,00	0,00	0,00	0,00	0,00	0,00	0,00	0,00	100,00%	
	4300		0,00	1 833,96	1 833,96	1 833,96	1 833,96	1 833,96	0,00	0,00	0,00	0,00	0,00	0,00	0,00	0,00	0,00	0,00	0,00	0,00	0,00	0,00	0,00	0,00	100,00%	
			4300	1 833,96	1 833,96	1 833,96	1 833,96	1 833,96	0,00	0,00	0,00	0,00	0,00	0,00	0,00	0,00	0,00	0,00	0,00	0,00	0,00	0,00	0,00	0,00	0,00	100,00%
	4430		0,00	834 375,33	834 375,33	834 375,33	834 375,33	834 375,33	0,00	0,00	0,00	0,00	0,00	0,00	834 375,33	834 375,33	0,00	0,00	0,00	0,00	0,00	0,00	0,00	0,00	100,00%	
			4430	834 375,33	834 375,33	834 375,33	834 375,33	834 375,33	0,00	0,00	0,00	0,00	0,00	0,00	834 375,33	834 375,33	0,00	0,00	0,00	0,00	0,00	0,00	0,00	0,00	0,00	100,00%
	4700		0,00	550,00	550,00	550,00	550,00	550,00	0,00	0,00	0,00	0,00	0,00	0,00	550,00	550,00	0,00	0,00	0,00	0,00	0,00	0,00	0,00	0,00	100,00%	
			4700	550,00	550,00	550,00	550,00	550,00	0,00	0,00	0,00	0,00	0,00	0,00	550,00	550,00	0,00	0,00	0,00	0,00	0,00	0,00	0,00	0,00	100,00%	
400			611 975,01	622 893,79	561 761,61	561 761,61	561 761,61	295 440,67	262 253,15	0,00	4 067,79	0,00	0,00	0,00	0,00	0,00	0,00	0,00	0,00	0,00	0,00	0,00	0,00	0,00	90,19%	
	40002		294 000,00	304 000,00	246 183,91	246 183,91	246 183,91	0,00	246 183,91	0,00	0,00	0,00	0,00	0,00	0,00	0,00	0,00	0,00	0,00	0,00	0,00	0,00	0,00	0,00	80,98%	
			4210	294 000,00	304 000,00	246 183,91	246 183,91	0,00	246 183,91	0,00	0,00	0,00	0,00	0,00	0,00	0,00	0,00	0,00	0,00	0,00	0,00	0,00	0,00	0,00	0,00	80,98%
	4260		150 000,00	160 000,00	133 696,81	133 696,81	133 696,81	0,00	133 696,81	0,00	0,00	0,00	0,00	0,00	133 696,81	133 696,81	0,00	0,00	0,00	0,00	0,00	0,00	0,00	0,00	89,80%	
			4260	150 000,00	160 000,00	133 696,81	133 696,81	0,00	133 696,81	0,00	0,00	0,00	0,00	0,00	133 696,81	133 696,81	0,00	0,00	0,00	0,00	0,00	0,00	0,00	0,00	0,00	89,80%
	4300		20 000,00	50 000,00	38 331,84	38 331,84	38 331,84	0,00	38 331,84	0,00	0,00	0,00	0,00	0,00	38 331,84	38 331,84	0,00	0,00	0,00	0,00	0,00	0,00	0,00	0,00	76,66%	
			4300	20 000,00	50 000,00	38 331,84	38 331,84	0,00	38 331,84	0,00	0,00	0,00	0,00	0,00	38 331,84	38 331,84	0,00	0,00	0,00	0,00	0,00	0,00	0,00	0,00	0,00	76,66%
	4330		6 000,00	10 000,00	5 064,00	5 064,00	5 064,00	0,00	5 064,00	0,00	0,00	0,00	0,00	0,00	5 064,00	5 064,00	0,00	0,00	0,00	0,00	0,00	0,00	0,00	0,00	50,64%	
			4330	6 000,00	10 000,00	5 064,00	5 064,00	0,00	5 064,00	0,00	0,00	0,00	0,00	0,00	5 064,00	5 064,00	0,00	0,00	0,00	0,00	0,00	0,00	0,00	0,00	0,00	50,64%
	4430		22 000,00	24 000,00	23 520,95	23 520,95	23 520,95	0,00	23 520,95	0,00	0,00	0,00	0,00	0,00	23 520,95	23 520,95	0,00	0,00	0,00	0,00	0,00	0,00	0,00	0,00	98,00%	
			4430	22 000,00	24 000,00	23 520,95	23 520,95	0,00	23 520,95	0,00	0,00	0,00	0,00	0,00	23 520,95	23 520,95	0,00	0,00	0,00	0,00	0,00	0,00	0,00	0,00	0,00	98,00%
	40005		317 975,01	318 993,79	315 577,70	315 577,70	311 589,91	295 440,67	16 069,24	0,00	4 067,79	0,00	0,00	0,00	0,00	0,00	0,00	0,00	0,00	0,00	0,00	0,00	0,00	0,00	98,96%	
			3020	317 975,01	318 993,79	315 577,70	311 589,91	295 440,67	16 069,24	0,00	4 067,79	0,00	0,00	0,00	0,00	0,00	0,00	0,00	0,00	0,00	0,00	0,00	0,00	0,00	0,00	98,96%
	4010		227 344,80	229 540,13	229 540,13	229 540,13	229 540,13	0,00	229 540,13	0,00	0,00	0,00	0,00	0,00	229 540,13	229 540,13	0,00	0,00	0,00	0,00	0,00	0,00	0,00	0,00	99,98%	
			4010	227 344,80	229 540,13	229 540,13	229 540,13	0,00	229 540,13	0,00	0,00	0,00	0,00	0,00	229 540,13	229 540,13	0,00	0,00	0,00	0,00	0,00	0,00	0,00	0,00	0,00	99,98%
	4040		19 324,31	17 285,27	17 285,27	17 285,27	17 285,27	0,00	17 285,27	0,00	0,00	0,00	0,00	0,00	17 285,27	17 285,27	0,00	0,00	0,00	0,00	0,00	0,00	0,00	0,00	100,00%	
			4040	19 324,31	17 285,27	17 285,27	17 285,27	0,00	17 285,27	0,00	0,00	0,00	0,00	0,00	17 285,27	17 285,27	0,00	0,00	0,00	0,00	0,00	0,00	0,00	0,00	0,00	100,00%
	4110		41 761,08	41 761,08	41 463,49	41 463,49	41 463,49	0,00	41 463,49	0,00	0,00	0,00	0,00	0,00	41 463,49	41 463,49	0,00	0,00	0,00	0,00	0,00	0,00	0,00	0,00	99,29%	
			4110	41 761,08	41 761,08	41 463,49	41 463,49	0,00	41 463,49	0,00	0,00	0,00	0,00	0,00	41 463,49	41 463,49	0,00	0,00								

Dział	Rozdział	§	Wydział ogółem (plan na 1.01.2025)	Wydział ogółem (plan na 31.12.2025)	Wydatki ogółem (wykonanie na 31.12.2025)	z tego:				z tego:				z tego:				w tym:					
						Wydatki bieżące	Wydatki jednostek budżetowych	wynagrodzenia i składki od nich należne	wydatki realizujące ich statutowych zadań	dotacje na zadania bieżące	świadczenia na rzecz osób fizycznych	wydatki na wypłaty z tytułu gwarancji i poręczeń	wydatki na obsługę długu	wydatki majątkowe	wydatki inwestycyjne i zakupy inwestycyjne	wydatki na programy finansowane z udziałem środków, o których mowa w art. 5 ust. 1 pkt 2, 3	wydatki na zakupy i objęcie akcji i udziałów	wnieście wkładów do spółek prawa handlowego	Wykonanie planu				
			3030	600,00	736,73	736,73	0,00	0,00	0,00	0,00	0,00	0,00	0,00	0,00	0,00	0,00	0,00	0,00	0,00	0,00	0,00	100,00%	
			4010	0,00	160,00	160,00	160,00	0,00	0,00	0,00	0,00	0,00	0,00	0,00	0,00	0,00	0,00	0,00	0,00	0,00	0,00	0,00	100,00%
			4110	0,00	27,09	27,09	27,09	0,00	0,00	0,00	0,00	0,00	0,00	0,00	0,00	0,00	0,00	0,00	0,00	0,00	0,00	0,00	100,00%
			4120	0,00	3,92	3,92	3,92	0,00	0,00	0,00	0,00	0,00	0,00	0,00	0,00	0,00	0,00	0,00	0,00	0,00	0,00	0,00	100,00%
			4210	0,00	9,79	9,79	9,79	0,00	0,00	0,00	0,00	0,00	0,00	0,00	0,00	0,00	0,00	0,00	0,00	0,00	0,00	0,00	100,00%
			4300	95,00	244,20	244,20	244,20	0,00	0,00	0,00	0,00	0,00	0,00	0,00	0,00	0,00	0,00	0,00	0,00	0,00	0,00	0,00	100,00%
			4210	0,00	214 625,00	206 754,17	125 754,97	0,00	125 754,97	0,00	0,00	0,00	0,00	0,00	0,00	0,00	0,00	0,00	0,00	0,00	0,00	0,00	95,87%
			4300	0,00	104 025,00	95 157,97	95 157,97	0,00	95 157,97	0,00	0,00	0,00	0,00	0,00	0,00	0,00	0,00	0,00	0,00	0,00	0,00	0,00	91,47%
			4700	0,00	14 197,00	14 197,00	14 197,00	0,00	14 197,00	0,00	0,00	0,00	0,00	0,00	0,00	0,00	0,00	0,00	0,00	0,00	0,00	0,00	100,00%
			4700	0,00	16 400,00	16 400,00	16 400,00	0,00	16 400,00	0,00	0,00	0,00	0,00	0,00	0,00	0,00	0,00	0,00	0,00	0,00	0,00	0,00	100,00%
			6060	0,00	80 000,00	79 999,20	0,00	0,00	0,00	0,00	0,00	0,00	0,00	0,00	0,00	0,00	0,00	0,00	0,00	0,00	0,00	0,00	100,00%
			754	256 900,00	377 172,69	338 418,14	321 138,14	267 833,14	33 289,58	234 543,56	10 695,00	42 610,00	0,00	0,00	0,00	0,00	0,00	0,00	0,00	0,00	0,00	0,00	89,72%
			75412	256 900,00	377 120,00	339 365,45	321 085,45	267 780,45	33 289,58	234 490,87	10 695,00	42 610,00	0,00	0,00	0,00	0,00	0,00	0,00	0,00	0,00	0,00	0,00	89,72%
			2820	0,00	20 000,00	10 695,00	10 695,00	0,00	0,00	0,00	0,00	0,00	0,00	0,00	0,00	0,00	0,00	0,00	0,00	0,00	0,00	0,00	53,48%
			3030	50 000,00	45 000,00	42 610,00	42 610,00	0,00	0,00	0,00	0,00	42 610,00	0,00	0,00	0,00	0,00	0,00	0,00	0,00	0,00	0,00	0,00	94,69%
			4110	1 100,00	1 100,00	744,94	744,94	744,94	0,00	0,00	0,00	0,00	0,00	0,00	0,00	0,00	0,00	0,00	0,00	0,00	0,00	0,00	67,72%
			4120	200,00	200,00	67,38	67,38	67,38	0,00	0,00	0,00	0,00	0,00	0,00	0,00	0,00	0,00	0,00	0,00	0,00	0,00	0,00	33,69%
			4170	39 600,00	39 600,00	32 477,26	32 477,26	32 477,26	0,00	0,00	0,00	0,00	0,00	0,00	0,00	0,00	0,00	0,00	0,00	0,00	0,00	0,00	82,01%
			4210	45 000,00	127 220,00	121 252,46	121 252,46	121 252,46	0,00	121 252,46	0,00	0,00	0,00	0,00	0,00	0,00	0,00	0,00	0,00	0,00	0,00	0,00	95,31%
			4260	40 000,00	40 000,00	35 634,92	35 634,92	35 634,92	0,00	35 634,92	0,00	0,00	0,00	0,00	0,00	0,00	0,00	0,00	0,00	0,00	0,00	0,00	89,09%
			4280	5 800,00	10 000,00	9 963,00	9 963,00	9 963,00	0,00	9 963,00	0,00	0,00	0,00	0,00	0,00	0,00	0,00	0,00	0,00	0,00	0,00	0,00	99,63%
			4300	38 000,00	39 799,50	39 175,06	39 175,06	39 175,06	0,00	39 175,06	0,00	0,00	0,00	0,00	0,00	0,00	0,00	0,00	0,00	0,00	0,00	0,00	98,43%
			4360	2 200,00	2 200,00	1 970,93	1 970,93	1 970,93	0,00	1 970,93	0,00	0,00	0,00	0,00	0,00	0,00	0,00	0,00	0,00	0,00	0,00	0,00	89,59%
			4430	35 000,00	32 000,00	26 494,00	26 494,00	26 494,00	0,00	26 494,00	0,00	0,00	0,00	0,00	0,00	0,00	0,00	0,00	0,00	0,00	0,00	0,00	82,79%
			4580	0,00	0,50	0,50	0,50	0,50	0,00	0,50	0,00	0,00	0,00	0,00	0,00	0,00	0,00	0,00	0,00	0,00	0,00	0,00	100,00%
			6060	0,00	20 000,00	17 280,00	0,00	0,00	0,00	0,00	0,00	0,00	0,00	0,00	0,00	0,00	0,00	0,00	0,00	0,00	0,00	0,00	86,40%
			75405	0,00	52,69	52,69	52,69	52,69	0,00	52,69	0,00	0,00	0,00	0,00	0,00	0,00	0,00	0,00	0,00	0,00	0,00	0,00	100,00%
			4370	0,00	52,69	52,69	52,69	52,69	0,00	52,69	0,00	0,00	0,00	0,00	0,00	0,00	0,00	0,00	0,00	0,00	0,00	0,00	100,00%
			757	145 000,00	125 000,00	112 160,00	112 160,00	0,00	0,00	0,00	0,00	0,00	0,00	0,00	0,00	0,00	0,00	0,00	0,00	0,00	0,00	0,00	89,73%
			75702	145 000,00	125 000,00	112 160,00	112 160,00	0,00	0,00	0,00	0,00	0,00	0,00	0,00	0,00	0,00	0,00	0,00	0,00	0,00	0,00	0,00	89,73%
			8110	145 000,00	125 000,00	112 160,00	112 160,00	0,00	0,00	0,00	0,00	0,00	0,00	0,00	0,00	0,00	0,00	0,00	0,00	0,00	0,00	0,00	89,73%
			758	243 400,00	233 400,00	11 946,30	11 946,30	6 339,30	0,00	6 339,30	5 607,00	0,00	0,00	0,00	0,00	0,00	0,00	0,00	0,00	0,00	0,00	0,00	5,12%
			75814	12 400,00	12 400,00	11 946,30	11 946,30	6 339,30	0,00	6 339,30	5 607,00	0,00	0,00	0,00	0,00	0,00	0,00	0,00	0,00	0,00	0,00	0,00	96,34%
			2900	5 900,00	5 900,00	5 607,00	5 607,00	0,00	0,00	0,00	0,00	0,00	0,00	0,00	0,00	0,00	0,00	0,00	0,00	0,00	0,00	0,00	95,03%
			4430	6 500,00	6 500,00	6 339,30	6 339,30	6 339,30	0,00	6 339,30	0,00	0,00	0,00	0,00	0,00	0,00	0,00	0,00	0,00	0,00	0,00	0,00	97,53%
			75818	231 000,00	221 000,00	0,00	0,00	0,00	0,00	0,00	0,00	0,00	0,00	0,00	0,00	0,00	0,00	0,00	0,00	0,00	0,00	0,00	0,00%

Dział	Rozdział	§	Wykazególnienie	Wydatki ogółem (plan na 1.01.2025)	Wydatki ogółem (plan na 31.12.2025)	Wydatki ogółem (wykonanie na 31.12.2025)	z tego:				z tego:				z tego:				W tym:	Wykonanie planu				
							wydatki bieżące	wydatki jednorazowe budżetowych	wydatki wyagrodzenia i składki od nich należne	wydatki związane z realizacją statutowych zadań	dotacje na zadania bieżące	świadczenia na rzecz osób fizycznych	wydatki na wypłaty z tytułu gwarancji i poręczeń	wydatki majątkowe	wydatki inwestycyjne i zakupy inwestycyjne	wydatki na finansowanie z udziałem środków, o których mowa w art. 5 ust. 1 pkt 2, 3	wydatki na programy finansowane z udziałem środków, o których mowa w art. 5 ust. 1 pkt 2, 3	wnieście wkładów do spółek prawa handlowego						
4700			Szkolenia pracowników niebędących członkami kompasu służby cywilnej	7 000,00	7 000,00	6 404,40	6 404,40	0,00	6 404,40	0,00	0,00	0,00	0,00	0,00	0,00	0,00	0,00	0,00	0,00	0,00	0,00	91,49%		
4710			Wpłaty na PPK finansowane przez podmiot zatrudniającego	9 000,00	9 000,00	6 971,66	6 971,66	0,00	6 971,66	0,00	0,00	0,00	0,00	0,00	0,00	0,00	0,00	0,00	0,00	0,00	0,00	77,46%		
85228			Usługi opiekuńcze i specjalistyczne usługi opiekuńcze	329 687,00	352 687,00	315 084,83	315 084,83	288 469,96	24 543,57	0,00	2 071,30	0,00	0,00	0,00	0,00	0,00	0,00	0,00	0,00	0,00	0,00	0,00	89,34%	
3020			Wydatki osobowe niezaliczone do wynagrodzeń	3 800,00	4 477,94	2 071,30	2 071,30	0,00	0,00	0,00	0,00	0,00	0,00	0,00	0,00	0,00	0,00	0,00	0,00	0,00	0,00	46,26%		
4010			Wynagrodzenia osobowe pracowników	225 000,00	225 000,00	202 448,59	202 448,59	202 448,59	0,00	0,00	0,00	0,00	0,00	0,00	0,00	0,00	0,00	0,00	0,00	0,00	0,00	0,00	89,98%	
4040			Dodatki wynagrodzenie różne	18 000,00	18 000,00	14 494,98	14 494,98	14 494,98	0,00	0,00	0,00	0,00	0,00	0,00	0,00	0,00	0,00	0,00	0,00	0,00	0,00	80,53%		
4110			Składki na ubezpieczenia społeczne	43 000,00	43 000,00	43 000,00	43 000,00	43 000,00	0,00	0,00	0,00	0,00	0,00	0,00	0,00	0,00	0,00	0,00	0,00	0,00	0,00	100,00%		
4120			Składki na Fundusz Pracy oraz Fundusz Solidarnościowy	6 100,00	6 100,00	5 854,76	5 854,76	5 854,76	0,00	0,00	0,00	0,00	0,00	0,00	0,00	0,00	0,00	0,00	0,00	0,00	0,00	95,98%		
4170			Wynagrodzenia bezosobowe	1 000,00	24 000,00	22 506,21	22 506,21	22 506,21	0,00	0,00	0,00	0,00	0,00	0,00	0,00	0,00	0,00	0,00	0,00	0,00	0,00	0,00	93,78%	
4210			Zakup materiałów i wyposażenia	200,00	200,00	182,00	182,00	182,00	0,00	0,00	0,00	182,00	0,00	0,00	0,00	0,00	0,00	0,00	0,00	0,00	0,00	0,00	91,00%	
4280			Zakup usług zdrowotnych	1 400,00	1 400,00	528,00	528,00	528,00	0,00	0,00	0,00	528,00	0,00	0,00	0,00	0,00	0,00	0,00	0,00	0,00	0,00	0,00	37,71%	
4300			Zakup usług pozostałych	200,00	200,00	0,00	0,00	0,00	0,00	0,00	0,00	0,00	0,00	0,00	0,00	0,00	0,00	0,00	0,00	0,00	0,00	0,00%		
4410			Podróże służbowe krajowe	14 500,00	14 500,00	11 024,51	11 024,51	11 024,51	0,00	0,00	0,00	11 024,51	0,00	0,00	0,00	0,00	0,00	0,00	0,00	0,00	0,00	0,00	76,03%	
4440			Odpisy na zakładowy fundusz świadczeń socjalnych	13 487,00	12 809,06	12 809,06	12 809,06	12 809,06	0,00	0,00	0,00	12 809,06	0,00	0,00	0,00	0,00	0,00	0,00	0,00	0,00	0,00	0,00	100,00%	
4710			Wpłaty na PPK finansowane przez podmiot zatrudniającego	3 000,00	3 000,00	165,42	165,42	165,42	0,00	0,00	0,00	165,42	0,00	0,00	0,00	0,00	0,00	0,00	0,00	0,00	0,00	0,00	5,51%	
85230			Pomoc w zakresie dożywiania	38 934,00	54 847,00	43 407,36	43 407,36	0,00	0,00	0,00	0,00	0,00	0,00	0,00	0,00	0,00	0,00	0,00	0,00	0,00	0,00	0,00	79,14%	
3110			Świadczenia społeczne	38 934,00	54 847,00	43 407,36	43 407,36	0,00	0,00	0,00	0,00	0,00	0,00	0,00	0,00	0,00	0,00	0,00	0,00	0,00	0,00	0,00	79,14%	
85295			Pozostała działalność	87 355,25	89 768,25	76 342,98	76 342,98	60 069,86	16 057,01	0,00	216,11	0,00	0,00	0,00	0,00	0,00	0,00	0,00	0,00	0,00	0,00	0,00	85,52%	
3020			Wydatki osobowe niezaliczone do wynagrodzeń	300,00	300,00	216,11	216,11	0,00	0,00	0,00	0,00	216,11	0,00	0,00	0,00	0,00	0,00	0,00	0,00	0,00	0,00	0,00	72,04%	
4010			Wynagrodzenia osobowe pracowników	49 000,00	49 000,00	43 198,45	43 198,45	43 198,45	0,00	0,00	0,00	43 198,45	0,00	0,00	0,00	0,00	0,00	0,00	0,00	0,00	0,00	0,00	88,16%	
4040			Dodatki wynagrodzenie różne	4 400,00	4 400,00	3 800,00	3 800,00	3 800,00	0,00	0,00	0,00	3 800,00	0,00	0,00	0,00	0,00	0,00	0,00	0,00	0,00	0,00	0,00	86,36%	
4110			Składki na ubezpieczenia społeczne	10 500,00	10 500,00	8 114,21	8 114,21	8 114,21	0,00	0,00	0,00	8 114,21	0,00	0,00	0,00	0,00	0,00	0,00	0,00	0,00	0,00	0,00	77,28%	
4120			Składki na Fundusz Pracy oraz Fundusz Solidarnościowy	500,00	500,00	157,20	157,20	157,20	0,00	0,00	0,00	157,20	0,00	0,00	0,00	0,00	0,00	0,00	0,00	0,00	0,00	0,00	31,44%	
4170			Wynagrodzenia bezosobowe	7 200,00	7 200,00	4 800,00	4 800,00	4 800,00	0,00	0,00	0,00	4 800,00	0,00	0,00	0,00	0,00	0,00	0,00	0,00	0,00	0,00	0,00	66,67%	
4210			Zakup materiałów i wyposażenia	2 000,00	2 330,00	2 315,46	2 315,46	2 315,46	0,00	0,00	0,00	2 315,46	0,00	0,00	0,00	0,00	0,00	0,00	0,00	0,00	0,00	0,00	99,38%	
4220			Zakup środków żywności	2 000,00	2 270,00	2 259,96	2 259,96	2 259,96	0,00	0,00	0,00	2 259,96	0,00	0,00	0,00	0,00	0,00	0,00	0,00	0,00	0,00	0,00	99,56%	
4280			Zakup usług zdrowotnych	400,00	400,00	0,00	0,00	0,00	0,00	0,00	0,00	0,00	0,00	0,00	0,00	0,00	0,00	0,00	0,00	0,00	0,00	0,00	0,00%	
4300			Zakup usług pozostałych	9 499,00	11 006,55	10 119,89	10 119,89	10 119,89	0,00	0,00	0,00	10 119,89	0,00	0,00	0,00	0,00	0,00	0,00	0,00	0,00	0,00	0,00	91,94%	
4440			Odpisy na zakładowy fundusz świadczeń socjalnych	1 556,25	1 361,70	1 361,70	1 361,70	1 361,70	0,00	0,00	0,00	1 361,70	0,00	0,00	0,00	0,00	0,00	0,00	0,00	0,00	0,00	0,00	100,00%	
854			Edukacyjna opieka wychowawcza	26 000,00	66 396,00	44 865,90	44 865,90	0,00	0,00	0,00	0,00	0,00	0,00	0,00	0,00	0,00	0,00	0,00	0,00	0,00	0,00	0,00	67,57%	
85415			Pomoc materialna dla uczniów o charakterze socjalnym	16 000,00	56 396,00	34 866,00	34 866,00	0,00	0,00	0,00	0,00	0,00	0,00	0,00	0,00	0,00	0,00	0,00	0,00	0,00	0,00	0,00	61,82%	
3240			Stypendia dla uczniów	16 000,00	52 676,00	33 576,00	33 576,00	0,00	0,00	0,00	0,00	0,00	0,00	0,00	0,00	0,00	0,00	0,00	0,00	0,00	0,00	0,00	63,74%	
3260			Inne formy pomocy dla uczniów	0,00	3 720,00	1 290,00	1 290,00	0,00	0,00	0,00	0,00	0,00	0,00	0,00	0,00	0,00	0,00	0,00	0,00	0,00	0,00	0,00	34,68%	
85416			Pomoc materialna dla uczniów o charakterze motywacyjnym	10 000,00	10 000,00	9 999,90	9 999,90	0,00	0,00	0,00	0,00	0,00	0,00	0,00	0,00	0,00	0,00	0,00	0,00	0,00	0,00	0,00	100,00%	
3240			Stypendia dla uczniów	10 000,00	10 000,00	9 999,90	9 999,90	0,00	0,00	0,00	0,00	0,00	0,00	0,00	0,00	0,00	0,00	0,00	0,00	0,00	0,00	0,00	100,00%	
85501			Rodzina	2 687 283,28	2 367 700,70	2 271 993,91	2 271 993,91	2 89 524,98	108 721,72	0,00	1 873 529,21	220,00	0,00	0,00	0,00	0,00	0,00	0,00	0,00	0,00	0,00	0,00	0,00	95,96%
			Świadczenie wychowawcze	5 000,00	9 382,30	9 382,30	9 382,30	0,00	0,00	0,00	0,00	0,00	0,00	0,00	0,00	0,00	0,00	0,00	0,00	0,00	0,00	0,00	100,00%	
2910			Zwrot dotacji oraz płatności wykorzystanych niezgodnie z przeznaczeniem lub wykorzystanych z naruszeniem procedur, o których mowa w art. 184 ustawy, pobranych innaelaznie lub w nadmiernej wysokości	5 000,00	7 000,00	7 000,00	7 000,00	0,00	0,00	0,00	7 000,00	0,00	0,00	0,00	0,00	0,00	0,00	0,00	0,00	0,00	0,00	0,00	100,00%	
4580			Pozostałe odsetki	0,00	2 382,30	2 382,30	2 382,30	2 382,30	0,00	0,00	0,00	2 382,30	0,00	0,00	0,00	0,00	0,00	0,00	0,00	0,00	0,00	0,00	100,00%	

Dział	Rodział	§	Wykazanie	Wydatki ogółem (plan na 1.01.2025)	Wydatki ogółem (plan na 31.12.2025)	Wydatki ogółem (wykonanie na 31.12.2025)	z tego:						z tego:						w tym:													
							wydatki bieżące	wydatki jednostek budżetowych	wynagrodzenia i składki od nich należne	wydatki związane z realizacją ich statutowych zadań	dotacje na zadania bieżące	świadczenia na rzecz osób fizycznych	wydatki na wypłaty z tytułu gwarancji i poręczeń	wydatki inwestycyjne majątkowe	wydatki inwestycyjne	wydatki finansowane z udziałem środków, o których mowa w art. 5 ust. 1 pkt 2, 3	wydatki na wypłaty z tytułu gwarancji i poręczeń	wydatki na obsługa długu	wydatki majątkowe	wydatki inwestycyjne	wydatki finansowane z udziałem środków, o których mowa w art. 5 ust. 1 pkt 2, 3	zakup i objęcie akcji i udziałów	wnieście wkładów do spółek prawa handlowego	Wykonanie planu								
85502			Świadczenia rodzinne, świadczenie z funduszu alimentacyjnego oraz składki na ubezpieczenia emerytalne i rentowe z ubezpieczenia społecznego	1 714 000,00	2 165 218,78	2 159 889,55	2 159 889,55	286 340,34	272 761,98	13 598,36	0,00	1 873 529,21	0,00	0,00	0,00	0,00	0,00	0,00	0,00	0,00	0,00	0,00	0,00	0,00	0,00	0,00	0,00	0,00	0,00	0,00	99,75%	
2910			Zwrot dotacji oraz płatności wykorzystanych niezgodnie z przeznaczeniem lub wykorzystanych z naruszeniem procedur, o których mowa w art. 184 ustawy, pobranych niezależnie lub w nadmiernej wysokości	10 000,00	10 150,68	5 383,26	5 383,26		0,00	5 383,26	0,00	0,00	0,00	0,00	0,00	0,00	0,00	0,00	0,00	0,00	0,00	0,00	0,00	0,00	0,00	0,00	0,00	0,00	0,00	0,00	53,03%	
3020			Wydatki osobowe niezaliczone do wynagrodzeń	300,00	166,40	166,40	166,40	0,00	0,00	0,00	0,00	0,00	0,00	0,00	0,00	0,00	0,00	0,00	0,00	0,00	0,00	0,00	0,00	0,00	0,00	0,00	0,00	0,00	0,00	0,00	100,00%	
3110			Świadczenia społeczne	1 422 880,00	1 873 362,81	1 873 362,81	1 873 362,81	0,00	0,00	0,00	0,00	0,00	1 873 362,81	0,00	0,00	0,00	0,00	0,00	0,00	0,00	0,00	0,00	0,00	0,00	0,00	0,00	0,00	0,00	0,00	0,00	0,00	100,00%
4010			Wynagrodzenia osobowe pracowników	30 000,00	42 434,46	42 434,45	42 434,45	0,00	0,00	0,00	0,00	0,00	0,00	0,00	0,00	0,00	0,00	0,00	0,00	0,00	0,00	0,00	0,00	0,00	0,00	0,00	0,00	0,00	0,00	0,00	100,00%	
4040			Dodatkowe wynagrodzenie roczne	3 500,00	3 500,00	3 500,00	3 500,00	0,00	0,00	0,00	0,00	0,00	0,00	0,00	0,00	0,00	0,00	0,00	0,00	0,00	0,00	0,00	0,00	0,00	0,00	0,00	0,00	0,00	0,00	0,00	100,00%	
4110			Składki na ubezpieczenia społeczne	235 800,00	225 867,61	225 867,61	225 867,61	225 867,61	225 867,61	0,00	0,00	0,00	0,00	0,00	0,00	0,00	0,00	0,00	0,00	0,00	0,00	0,00	0,00	0,00	0,00	0,00	0,00	0,00	0,00	0,00	100,00%	
4120			Składki na Fundusz Pracy oraz Fundusz Solidarnościowy	821,00	959,92	959,92	959,92	0,00	0,00	0,00	0,00	0,00	0,00	0,00	0,00	0,00	0,00	0,00	0,00	0,00	0,00	0,00	0,00	0,00	0,00	0,00	0,00	0,00	0,00	0,00	100,00%	
4210			Zakup materiałów i wyposażenia	386,50	187,70	187,70	187,70	187,70	187,70	0,00	0,00	0,00	187,70	0,00	0,00	0,00	0,00	0,00	0,00	0,00	0,00	0,00	0,00	0,00	0,00	0,00	0,00	0,00	0,00	0,00	0,00	100,00%
4280			Zakup usług zdrowotnych	400,00	110,00	110,00	110,00	110,00	110,00	0,00	0,00	0,00	110,00	0,00	0,00	0,00	0,00	0,00	0,00	0,00	0,00	0,00	0,00	0,00	0,00	0,00	0,00	0,00	0,00	0,00	0,00	100,00%
4300			Zakup usług pozostałych	5 000,00	4 557,64	3 998,00	3 998,00	3 998,00	0,00	0,00	0,00	3 998,00	0,00	0,00	0,00	0,00	0,00	0,00	0,00	0,00	0,00	0,00	0,00	0,00	0,00	0,00	0,00	0,00	0,00	0,00	87,72%	
4440			Odpiśy na zakładowy fundusz świadczeń socjalnych	3 112,50	2 723,40	2 723,40	2 723,40	2 723,40	2 723,40	0,00	0,00	2 723,40	0,00	0,00	0,00	0,00	0,00	0,00	0,00	0,00	0,00	0,00	0,00	0,00	0,00	0,00	0,00	0,00	0,00	0,00	0,00	100,00%
4580			Pozostałe odsetki	0,00	198,10	198,00	198,00	198,00	198,00	0,00	0,00	198,00	0,00	0,00	0,00	0,00	0,00	0,00	0,00	0,00	0,00	0,00	0,00	0,00	0,00	0,00	0,00	0,00	0,00	0,00	99,95%	
4700			Szkolenia pracowników niebędących członkami korpusu służby cywilnej	1 000,00	998,00	998,00	998,00	998,00	998,00	0,00	0,00	998,00	0,00	0,00	0,00	0,00	0,00	0,00	0,00	0,00	0,00	0,00	0,00	0,00	0,00	0,00	0,00	0,00	0,00	0,00	100,00%	
4710			Wpłaty na PPK finansowane przez podmiot zatrudniającego	800,00	0,00	0,00	0,00	0,00	0,00	0,00	0,00	0,00	0,00	0,00	0,00	0,00	0,00	0,00	0,00	0,00	0,00	0,00	0,00	0,00	0,00	0,00	0,00	0,00	0,00	0,00	-	
85503			Karta Dużej Rodziny	170,00	284,00	261,00	261,00	261,00	261,00	0,00	0,00	261,00	0,00	0,00	0,00	0,00	0,00	0,00	0,00	0,00	0,00	0,00	0,00	0,00	0,00	0,00	0,00	0,00	0,00	0,00	91,90%	
85504			Wypieranie rodziny	170,00	284,00	261,00	261,00	261,00	261,00	0,00	0,00	261,00	0,00	0,00	0,00	0,00	0,00	0,00	0,00	0,00	0,00	0,00	0,00	0,00	0,00	0,00	0,00	0,00	0,00	0,00	0,00	91,90%
4110			Składki na ubezpieczenia społeczne	3 500,00	3 500,00	3 500,00	3 500,00	0,00	0,00	0,00	0,00	0,00	0,00	0,00	0,00	0,00	0,00	0,00	0,00	0,00	0,00	0,00	0,00	0,00	0,00	0,00	0,00	0,00	0,00	0,00	0,00	0,00%
4120			Składki na Fundusz Pracy oraz Fundusz Solidarnościowy	500,00	500,00	500,00	500,00	0,00	0,00	0,00	0,00	0,00	0,00	0,00	0,00	0,00	0,00	0,00	0,00	0,00	0,00	0,00	0,00	0,00	0,00	0,00	0,00	0,00	0,00	0,00	0,00%	
4170			Wynagrodzenia bezosobowe	20 000,00	24 346,70	16 500,00	16 500,00	16 500,00	16 500,00	0,00	0,00	16 500,00	0,00	0,00	0,00	0,00	0,00	0,00	0,00	0,00	0,00	0,00	0,00	0,00	0,00	0,00	0,00	0,00	0,00	0,00	67,77%	
85510			Działalność placówek opiekuńczo-wychowawczych	70 000,00	70 000,00	66 492,78	66 492,78	66 492,78	66 492,78	0,00	0,00	66 492,78	0,00	0,00	0,00	0,00	0,00	0,00	0,00	0,00	0,00	0,00	0,00	0,00	0,00	0,00	0,00	0,00	0,00	0,00	0,00	94,99%
4330			Zakup usług przez jednostki samorządu terytorialnego od innych jednostek samorządu terytorialnego	70 000,00	70 000,00	66 492,78	66 492,78	66 492,78	66 492,78	0,00	0,00	66 492,78	0,00	0,00	0,00	0,00	0,00	0,00	0,00	0,00	0,00	0,00	0,00	0,00	0,00	0,00	0,00	0,00	0,00	0,00	0,00	94,99%
85513			Składki na ubezpieczenie zdrowotne i opłacanie za osoby pobierające niektóre świadczenia rodzinne oraz za osoby pobierające zasiłki dla opiekunów	25 000,00	19 248,92	19 248,28	19 248,28	19 248,28	19 248,28	0,00	0,00	19 248,28	0,00	0,00	0,00	0,00	0,00	0,00	0,00	0,00	0,00	0,00	0,00	0,00	0,00	0,00	0,00	0,00	0,00	0,00	0,00	100,00%
2910			Zwrot dotacji oraz płatności wykorzystanych niezgodnie z przeznaczeniem lub wykorzystanych z naruszeniem procedur, o których mowa w art. 184 ustawy, pobranych niezależnie lub w nadmiernej wysokości	0,00	268,92	268,92	268,92	268,92	268,92	0,00	0,00	268,92	0,00	0,00	0,00	0,00	0,00	0,00	0,00	0,00	0,00	0,00	0,00	0,00	0,00	0,00	0,00	0,00	0,00	0,00	0,00	100,00%
4130			Składki na ubezpieczenie zdrowotne	25 000,00	18 980,00	18 979,36	18 979,36	18 979,36	18 979,36	0,00	0,00	18 979,36	0,00	0,00	0,00	0,00	0,00	0,00	0,00	0,00	0,00	0,00	0,00	0,00	0,00	0,00	0,00	0,00	0,00	0,00	0,00	100,00%
85516			System opieki nad dziećmi w wieku do lat 3	849 113,28	75 220,00	220,00	220,00	0,00	0,00	0,00	0,00	0,00	0,00	0,00	0,00	0,00	0,00	0,00	0,00	0,00	0,00	0,00	0,00	0,00	0,00	0,00	0,00	0,00	0,00	0,00	0,29%	
4247			Zakup środków dydaktycznych i książek	30 000,00	0,00	0,00	0,00	0,00	0,00	0,00	0,00	0,00	0,00	0,00	0,00	0,00	0,00	0,00	0,00	0,00	0,00	0,00	0,00	0,00	0,00	0,00	0,00	0,00	0,00	0,00	0,00	-
4249			Zakup środków dydaktycznych i książek	6 900,00	0,00	0,00	0,00	0,00	0,00	0,00	0,00	0,00	0,00	0,00	0,00	0,00	0,00	0,00	0,00	0,00	0,00	0,00	0,00	0,00	0,00	0,00	0,00	0,00	0,00	0,00	0,00	-
4307			Zakup usług pozostałych	10 000,00	0,00	0,00	0,00	0,00	0,00	0,00	0,00	0,00	0,00	0,00	0,00	0,00	0,00	0,00	0,00	0,00	0,00	0,00	0,00	0,00	0,00	0,00	0,00	0,00	0,00	0,00	0,00	-
4309			Zakup usług pozostałych	2 300,00	220,00	220,00	220,00	0,00	0,00	0,00	0,00	0,00	0,00	0,00	0,00	0,00	0,00	0,00	0,00	0,00	0,00	0,00	0,00	0,00	0,00	0,00	0,00	0,00	0,00	0,00	0,00	100,00%
6050			Wydatki inwestycyjne jednostek budżetowych	650 336,00	0,00	0,00	0,00	0,00	0,00	0,00	0,00	0,00	0,00	0,00	0,00	0,00	0,00	0,00	0,00	0,00	0,00	0,00	0,00	0,00	0,00	0,00	0,00	0,00	0,00	0,00	0,00	0,00%
6057			Wydatki inwestycyjne jednostek budżetowych	149 577,28	0,00	0,00	0,00	0,00	0,00	0,00	0,00	0,00	0,00	0,00	0,00	0,00	0,00	0,00	0,00	0,00	0,00	0,00	0,00	0,00	0,00	0,00	0,00	0,00	0,00	0,00	0,00	-
6059			Wydatki inwestycyjne jednostek budżetowych	1 988 371,09	2 826 972,46	1 889 276,82	1 884 315,75	322 015,35	1 562 300,40	0,00	0,00	4 961,07	0,00	0,00	654 170,57	654 170,57	0,00	0,00	0,00	0,00	0,00	0,00	0,00	0,00	0,00	0,00	0,00	0,00	0,00	0,00	0,00	89,97%
900			Gospodarka komunalna i ochrona środowiska	352 500,00	641 852,00	505 803,73	259 096,41	259 096,41	259 096,41	0,00	0,00	259 096,41	0,00																			

Dział	Rozdział	§	Wydział ogółem (plan na 1.01.2025)	Wydział ogółem (plan na 31.12.2025)	Wydatki ogółem (wykonanie na 31.12.2025)	z tego:				z tego:				z tego:				w tym:				
						Wydatki bieżące	Wydatki jednostek budżetowych	wynagrodzenia i składki od nich należące	dotacje na zadania bieżące	świadczenia na rzecz osób fizycznych	wydatki na wypłaty z tytułu gwarancji i poręczeń	wydatki inwestycyjne	wydatki majątkowe	wydatki finansowane z udziałem środków, o których mowa w art. 5 ust. 1 pkt 2, 3	wydatki na zakupy i nabycie akcji i udziałów	wnieście wkładów do spółek prawa handlowego	Wykonanie planu					
4260			160 000,00	160 000,00	133 688,92	133 688,92	0,00	0,00	0,00	0,00	0,00	0,00	0,00	0,00	0,00	0,00	0,00	0,00	0,00	0,00	83,56%	
4270			60 000,00	29 352,00	0,00	0,00	0,00	0,00	0,00	0,00	0,00	0,00	0,00	0,00	0,00	0,00	0,00	0,00	0,00	0,00	0,00%	
4300			60 000,00	89 950,00	83 792,91	83 792,91	0,00	0,00	0,00	0,00	0,00	0,00	0,00	0,00	0,00	0,00	0,00	0,00	0,00	0,00	0,00	93,15%
4360			1 500,00	2 000,74	2 000,74	2 000,74	0,00	0,00	0,00	0,00	0,00	0,00	0,00	0,00	0,00	0,00	0,00	0,00	0,00	0,00	0,00	97,60%
4430			6 000,00	6 000,00	5 861,83	5 861,83	0,00	0,00	0,00	0,00	0,00	0,00	0,00	0,00	0,00	0,00	0,00	0,00	0,00	0,00	0,00	97,70%
4530			4 000,00	4 000,00	0,00	0,00	0,00	0,00	0,00	0,00	0,00	0,00	0,00	0,00	0,00	0,00	0,00	0,00	0,00	0,00	0,00	0,00%
4700			1 000,00	500,00	0,00	0,00	0,00	0,00	0,00	0,00	0,00	0,00	0,00	0,00	0,00	0,00	0,00	0,00	0,00	0,00	0,00	0,00%
6060			0,00	300 000,00	246 707,32	246 707,32	0,00	0,00	0,00	0,00	0,00	0,00	0,00	0,00	0,00	0,00	0,00	0,00	0,00	0,00	0,00	82,24%
90002			772 938,00	973 244,26	934 856,01	934 856,01	120 160,39	814 471,38	0,00	224,24	0,00	0,00	0,00	0,00	0,00	0,00	0,00	0,00	0,00	0,00	0,00	96,00%
3020			800,00	800,00	224,24	224,24	0,00	0,00	0,00	0,00	0,00	0,00	0,00	0,00	0,00	0,00	0,00	0,00	0,00	0,00	0,00	28,03%
4010			92 640,00	92 090,00	92 089,99	92 089,99	0,00	0,00	0,00	0,00	0,00	0,00	0,00	0,00	0,00	0,00	0,00	0,00	0,00	0,00	0,00	100,00%
4040			7 874,40	7 324,34	7 324,34	7 324,34	0,00	0,00	0,00	0,00	0,00	0,00	0,00	0,00	0,00	0,00	0,00	0,00	0,00	0,00	0,00	100,00%
4110			17 017,09	17 017,09	16 693,34	16 693,34	0,00	0,00	0,00	0,00	0,00	0,00	0,00	0,00	0,00	0,00	0,00	0,00	0,00	0,00	0,00	100,00%
4120			2 462,60	2 462,60	2 415,75	2 415,75	0,00	0,00	0,00	0,00	0,00	0,00	0,00	0,00	0,00	0,00	0,00	0,00	0,00	0,00	0,00	98,10%
4210			7 000,00	7 000,00	5 021,91	5 021,91	0,00	0,00	0,00	0,00	0,00	0,00	0,00	0,00	0,00	0,00	0,00	0,00	0,00	0,00	0,00	71,74%
4300			656 486,77	836 486,77	802 821,25	802 821,25	0,00	0,00	0,00	0,00	0,00	0,00	0,00	0,00	0,00	0,00	0,00	0,00	0,00	0,00	0,00	93,98%
4440			2 417,14	2 723,40	3 904,82	3 904,82	0,00	0,00	0,00	0,00	0,00	0,00	0,00	0,00	0,00	0,00	0,00	0,00	0,00	0,00	0,00	94,32%
4700			1 500,00	1 500,00	0,00	0,00	0,00	0,00	0,00	0,00	0,00	0,00	0,00	0,00	0,00	0,00	0,00	0,00	0,00	0,00	0,00	100,00%
4710			600,00	1 700,06	1 636,97	1 636,97	0,00	0,00	0,00	0,00	0,00	0,00	0,00	0,00	0,00	0,00	0,00	0,00	0,00	0,00	0,00	96,29%
90003			1 000,00	1 000,00	642,82	642,82	0,00	642,82	0,00	0,00	0,00	0,00	0,00	0,00	0,00	0,00	0,00	0,00	0,00	0,00	0,00	64,28%
90004			0,00	30 000,00	28 008,25	0,00	0,00	0,00	0,00	0,00	0,00	0,00	0,00	0,00	0,00	0,00	0,00	0,00	0,00	0,00	0,00	93,36%
90005			0,00	17 000,00	14 799,00	0,00	0,00	0,00	0,00	0,00	0,00	0,00	0,00	0,00	0,00	0,00	0,00	0,00	0,00	0,00	0,00	87,05%
4210			0,00	12 000,00	12 000,00	12 000,00	0,00	0,00	0,00	0,00	0,00	0,00	0,00	0,00	0,00	0,00	0,00	0,00	0,00	0,00	0,00	100,00%
4300			0,00	5 000,00	2 799,00	2 799,00	0,00	0,00	0,00	0,00	0,00	0,00	0,00	0,00	0,00	0,00	0,00	0,00	0,00	0,00	0,00	55,98%
4210			32 500,00	90 500,00	87 788,29	87 788,29	0,00	0,00	0,00	0,00	0,00	0,00	0,00	0,00	0,00	0,00	0,00	0,00	0,00	0,00	0,00	97,00%
4300			30 000,00	4 037,31	4 037,31	4 037,31	0,00	0,00	0,00	0,00	0,00	0,00	0,00	0,00	0,00	0,00	0,00	0,00	0,00	0,00	0,00	100,00%
90015			567 609,00	657 609,00	581 353,79	201 898,79	0,00	201 898,79	0,00	0,00	0,00	0,00	0,00	0,00	0,00	0,00	0,00	0,00	0,00	0,00	0,00	88,40%
4210			3 000,00	3 000,00	0,00	0,00	0,00	0,00	0,00	0,00	0,00	0,00	0,00	0,00	0,00	0,00	0,00	0,00	0,00	0,00	0,00	0,00%
4260			155 000,00	155 000,00	123 821,81	123 821,81	0,00	0,00	0,00	0,00	0,00	0,00	0,00	0,00	0,00	0,00	0,00	0,00	0,00	0,00	0,00	79,89%
4300			63 000,00	115 000,00	78 076,98	78 076,98	0,00	0,00	0,00	0,00	0,00	0,00	0,00	0,00	0,00	0,00	0,00	0,00	0,00	0,00	0,00	67,89%
6050			63 000,00	153 000,00	147 846,00	147 846,00	0,00	0,00	0,00	0,00	0,00	0,00	0,00	0,00	0,00	0,00	0,00	0,00	0,00	0,00	0,00	96,63%
6370			231 609,00	231 609,00	0,00	0,00	0,00	0,00	0,00	0,00	0,00	0,00	0,00	0,00	0,00	0,00	0,00	0,00	0,00	0,00	0,00	100,00%
90019			1 000,00	1 000,00	1 000,00	1 000,00	0,00	1 000,00	0,00	0,00	0,00	0,00	0,00	0,00	0,00	0,00	0,00	0,00	0,00	0,00	0,00	100,00%
90026			50 000,00	168 730,59	161 256,39	161 256,39	0,00	161 256,39	0,00	0,00	0,00	0,00	0,00	0,00	0,00	0,00	0,00	0,00	0,00	0,00	0,00	95,57%
4300			50 000,00	165 841,59	158 367,39	158 367,39	0,00	158 367,39	0,00	0,00	0,00	0,00	0,00	0,00	0,00	0,00	0,00	0,00	0,00	0,00	0,00	95,49%
4600			0,00	2 889,00	2 889,00	2 889,00	0,00	2 889,00	0,00	0,00	0,00	0,00	0,00	0,00	0,00	0,00	0,00	0,00	0,00	0,00	0,00	100,00%
90095			210 824,09	246 036,61	227 939,11	227 939,11	201 854,96	21 347,32	0,00	4 736,83	0,00	0,00	0,00	0,00	0,00	0,00	0,00	0,00	0,00	0,00	0,00	92,64%

Dział	Rozdział	§	Wyszczególnienie	Wydatki ogółem (plan na 1.01.2025)	Wydatki ogółem (plan na 31.12.2025)	Wydatki ogółem (wykonanie na 31.12.2025)	z tego:				z tego:				w tym:							
							wydatki bieżące	wydatki jednostek budżetowych	wydatki wynagrodzenia i składki od nich należne	wydatki związane z realizacją ich statutowych zadań	dotacje na zadania bieżące	świadczenia na rzecz osób fizycznych	wydatki na wypłaty z tytułu gwarancji i poręczeń	wydatki inwestycyjne	wydatki majątkowe	wydatki finansowane z udziałem środków, o których mowa w art. 5 ust. 1 pkt 2, 3	wydatki na zakup i objęcie akcji i udziałów	wnieście wkładów do spółek prawa handlowego	Wykonanie planu			
		3020	Wydatki osobowe niezaliczone do wynagrodzeń	5 000,00	4 736,83	4 736,83	0,00	0,00	0,00	0,00	0,00	0,00	0,00	0,00	0,00	0,00	0,00	0,00	94,74%			
		4010	Wynagrodzenia osobowe pracowników	153 473,30	165 888,09	157 671,50	157 671,50	157 671,50	0,00	0,00	0,00	0,00	0,00	0,00	0,00	0,00	0,00	0,00	0,00	95,05%		
		4040	Dodatek wynagrodzenie roczne	13 045,23	10 630,44	10 630,44	10 630,44	10 630,44	0,00	0,00	0,00	0,00	0,00	0,00	0,00	0,00	0,00	0,00	0,00	100,00%		
		4110	Składki na ubezpieczenia społeczne	28 191,58	30 191,58	29 357,05	29 357,05	29 357,05	0,00	0,00	0,00	0,00	0,00	0,00	0,00	0,00	0,00	0,00	0,00	97,24%		
		4120	Składki na Fundusz Pracy oraz Fundusz Soliarnościowy	4 079,70	5 079,70	4 195,97	4 195,97	4 195,97	0,00	0,00	0,00	0,00	0,00	0,00	0,00	0,00	0,00	0,00	0,00	82,60%		
		4210	Zakup materiałów i wyposażenia	1 000,00	1 000,00	0,00	0,00	0,00	0,00	0,00	0,00	0,00	0,00	0,00	0,00	0,00	0,00	0,00	0,00	0,00%		
		4280	Zakup usług zdrowotnych	300,00	300,00	276,00	276,00	276,00	0,00	0,00	0,00	0,00	0,00	0,00	0,00	0,00	0,00	0,00	0,00	92,00%		
		4300	Zakup usług pozostałych	0,00	21 600,00	15 624,52	15 624,52	15 624,52	0,00	0,00	0,00	0,00	0,00	0,00	0,00	0,00	0,00	0,00	0,00	72,34%		
		4440	Odpisy na zakładowy fundusz świadczeń socjalnych	4 834,28	5 446,80	5 446,80	5 446,80	5 446,80	0,00	0,00	0,00	0,00	0,00	0,00	0,00	0,00	0,00	0,00	0,00	100,00%		
		4710	Wpłaty na PPK finansowane przez podmiot zatrudniającego	900,00	900,00	0,00	0,00	0,00	0,00	0,00	0,00	0,00	0,00	0,00	0,00	0,00	0,00	0,00	0,00	0,00%		
921			Kultura i ochrona dziedzictwa narodowego	4 075 500,00	2 446 500,00	2 430 296,56	359 236,21	556 296,56	0,00	359 236,21	197 060,35	0,00	0,00	0,00	0,00	1 874 000,00	0,00	0,00	0,00	0,00	99,34%	
		4210	Domy i ośrodki kultury, świetlice i kluby	10 000,00	369 500,00	357 236,21	357 236,21	357 236,21	0,00	0,00	0,00	0,00	0,00	0,00	0,00	0,00	0,00	0,00	0,00	0,00	96,68%	
		4260	Zakup materiałów i wyposażenia	30 000,00	23 000,00	39 708,21	39 708,21	39 708,21	0,00	0,00	0,00	0,00	0,00	0,00	0,00	0,00	0,00	0,00	0,00	0,00	93,56%	
		4270	Zakup energii	0,00	18 696,85	18 696,85	18 696,85	18 696,85	0,00	0,00	0,00	0,00	0,00	0,00	0,00	0,00	0,00	0,00	0,00	0,00	81,29%	
		4300	Zakup usług remontowych	3 000,00	259 359,00	255 000,00	255 000,00	255 000,00	0,00	0,00	0,00	0,00	0,00	0,00	0,00	0,00	0,00	0,00	0,00	0,00	98,32%	
		4300	Zakup usług pozostałych	3 000,00	42 200,00	41 994,75	41 994,75	41 994,75	0,00	0,00	0,00	0,00	0,00	0,00	0,00	0,00	0,00	0,00	0,00	0,00	99,51%	
		4360	Opłaty z tytułu zakupu usług telekomunikacyjnych	1 500,00	1 500,00	836,40	836,40	836,40	0,00	0,00	0,00	0,00	0,00	0,00	0,00	0,00	0,00	0,00	0,00	0,00	55,76%	
		4430	Różne opłaty i składki	0,00	1 000,00	1 000,00	1 000,00	1 000,00	0,00	0,00	0,00	0,00	0,00	0,00	0,00	0,00	0,00	0,00	0,00	0,00	100,00%	
92116			Biblioteki	181 000,00	201 000,00	197 060,35	0,00	197 060,35	0,00	0,00	197 060,35	0,00	0,00	0,00	0,00	0,00	0,00	0,00	0,00	0,00	98,04%	
		2480	Dotacja podmiotowa z budżetu dla samorządowej instytucji kultury	181 000,00	201 000,00	197 060,35	197 060,35	197 060,35	0,00	0,00	0,00	0,00	0,00	0,00	0,00	0,00	0,00	0,00	0,00	0,00	98,04%	
92120			Ochrona zabytków i opieka nad zabytkami	3 850 000,00	1 876 000,00	1 876 000,00	2 000,00	2 000,00	0,00	2 000,00	0,00	0,00	0,00	0,00	0,00	1 874 000,00	0,00	0,00	0,00	0,00	100,00%	
		4300	Zakup usług pozostałych	0,00	2 000,00	2 000,00	2 000,00	2 000,00	0,00	0,00	0,00	0,00	0,00	0,00	0,00	0,00	0,00	0,00	0,00	0,00	100,00%	
		6570	Dotacja celowa przekazana z budżetu na finansowanie lub dofinansowanie zadań inwestycyjnych obiektów zabytkowych jednostkom niezaliczanym do sektora finansów publicznych	3 850 000,00	1 874 000,00	1 874 000,00	0,00	0,00	0,00	0,00	0,00	0,00	0,00	0,00	0,00	1 874 000,00	0,00	0,00	0,00	0,00	100,00%	
926			Kultura fizyczna	12 000,00	52 000,00	43 488,49	3 488,49	3 488,49	0,00	3 488,49	0,00	0,00	0,00	0,00	0,00	40 000,00	0,00	0,00	0,00	0,00	83,63%	
		92601	Obiekty sportowe	10 000,00	50 000,00	43 488,49	3 488,49	3 488,49	0,00	3 488,49	0,00	0,00	0,00	0,00	0,00	40 000,00	0,00	0,00	0,00	0,00	86,98%	
		4210	Zakup materiałów i wyposażenia	3 000,00	3 000,00	2 842,49	2 842,49	2 842,49	0,00	2 842,49	0,00	0,00	0,00	0,00	0,00	0,00	0,00	0,00	0,00	0,00	94,75%	
		4300	Zakup usług pozostałych	7 000,00	7 000,00	646,00	646,00	646,00	0,00	646,00	0,00	0,00	0,00	0,00	0,00	0,00	0,00	0,00	0,00	0,00	9,23%	
		6050	Wydatki inwestycyjne jednostek budżetowych	0,00	40 000,00	40 000,00	0,00	0,00	0,00	0,00	0,00	0,00	0,00	0,00	0,00	40 000,00	0,00	0,00	0,00	0,00	100,00%	
92605			Zadania w zakresie kultury fizycznej	2 000,00	2 000,00	0,00	0,00	0,00	0,00	0,00	0,00	0,00	0,00	0,00	0,00	0,00	0,00	0,00	0,00	0,00	0,00%	
		2820	Dotacja celowa z budżetu na finansowanie lub dofinansowanie zadań zleconych do realizacji stowarzyszeniom	2 000,00	2 000,00	0,00	0,00	0,00	0,00	0,00	0,00	0,00	0,00	0,00	0,00	0,00	0,00	0,00	0,00	0,00	0,00%	
			Razem	40 191 517,13	36 796 368,08	33 887 524,17	23 760 496,56	20 217 725,81	13 012 828,62	7 204 897,19	213 362,35	3 008 840,40	2 084 408,00	0,00	112 160,00	10 127 027,61	0,00	0,00	0,00	0,00	0,00	92,09%

3.10. REALIZACJA ZADAŃ WIELOLETNICH

Tabela 22: Stopień zaawansowania zadań wieloletnich Gminy Gniewoszków za 2025 rok

Lp.	Nazwa i cel	Od	Do	Łączne nakłady finansowe	Nakłady poniesione do 31.12.2024	Plan na 1.01.2025	Plan na 31.12.2025	Wykonanie na 31.12.2025	Wykonanie planu w %	Stopień zaawansowania realizacji zadania w %
1	Przedsięwzięcia razem			30 848 725,12	9 090 777,80	17 399 638,62	8 981 597,66	8854318,65	98,6%	58,2%
1.a	- wydatki bieżące			440 385,00	38 087,00	282 298,00	212 836,00	212836,00	100,0%	57,0%
1.b	- wydatki majątkowe			30 408 340,12	9 052 690,80	17 117 340,62	8 768 761,66	8641482,65	98,5%	58,2%
1.1	Wydatki na programy, projekty lub zadania związane z programami realizowanymi z udziałem środków, o których mowa w art. 5 ust. 1 pkt 2 i 3 ustawy z dnia 27 sierpnia 2009 r. o finansach publicznych (Dz.U.Nr 157, poz. 1240 z późn. zm.):			1 508 674,78	235 800,00	1 157 783,28	288 296,50	288296,50	100,0%	34,7%
1.1.1	- wydatki bieżące			398 073,00	5 000,00	277 870,00	208 408,00	208408,00	100,0%	34,7%
1.1.1.1	Przygotowanie planu ogólnego Gminy Gniewoszków - Przygotowanie planu ogólnego Gminy Gniewoszków		2024	269 870,00	0,00	158 670,00	134 685,00	134685,00	100,0%	49,9%
1.1.1.2	Aktywny Maluch - ŻŁOBEK		2024	49 700,00	0,00	49 200,00	220,00	220,00	100,0%	0,4%
1.1.1.3	Cyberbezpieczny Samorząd - Wzmocnienie krajowego systemu cyberbezpieczeństwa		2024	78 503,00	5 000,00	70 000,00	73 503,00	73503,00	100,0%	100,0%
1.1.2	- wydatki majątkowe			1 110 601,78	230 800,00	879 913,28	79 888,50	79888,50	100,0%	100,0%
1.1.2.1	Aktywny Maluch - ŻŁOBEK		2024	873 713,28	73 800,00	799 913,28	0,00	0,00	-	-
1.1.2.2	Cyberbezpieczny Samorząd - Wzmocnienie krajowego systemu cyberbezpieczeństwa		2024	236 888,50	157 000,00	80 000,00	79 888,50	79888,50	100,0%	100,0%
1.2	Wydatki na programy, projekty lub zadania związane z umowami partnerstwa publiczno-prywatnego:			0,00	0,00	0,00	0,00	-	-	-
1.2.1	- wydatki bieżące			0,00	0,00	0,00	0,00	-	-	-
1.2.2	- wydatki majątkowe			0,00	0,00	0,00	0,00	-	-	-
1.3	Wydatki na programy, projekty lub zadania pozostałe (inne niż wymienione w pkt 1.1 i 1.2):			29 340 050,34	8 854 977,80	16 241 855,34	8 693 301,16	8561597,15	98,5%	59,4%
1.3.1	- wydatki bieżące			42 312,00	33 087,00	4 428,00	4 428,00	4428,00	100,0%	88,7%
1.3.1.1	Wsparcie procesu zarządzania energią i zakupu grupowego energii elektrycznej - Wsparcie procesu zarządzania energią i zakupu grupowego energii elektrycznej		2023	42 312,00	33 087,00	4 428,00	4 428,00	4428,00	100,0%	88,7%

00

Lp.	Nazwa i cel	Od	Do	Łączne nakłady finansowe	Nakłady poniesione do 31.12.2024	Plan na 1.01.2025	Plan na 31.12.2025	Wykonanie na 31.12.2025	Wykonanie planu w %	Stopień zaawansowania realizacji zadania w %
1.3.2	- wydatki majątkowe			29 297 738,34	8 821 890,80	16 237 427,34	8 688 873,16	8561597,15	98,5%	59,3%
1.3.2.1	Budowa sali gimnastycznej przy P.S.P. w Wysokim Kole - Budowa sali gimnastycznej przy P.S.P. Wysokie Kolo	2022	2026	5 266 450,00	2 781 741,86	2 464 708,14	45 000,00	43050,00	95,7%	53,6%
1.3.2.2	Investycje w zakresie wodociągów i zaopatrzenia w wodę na terenie Gminy Gniewoszów - poprawa infrastruktury wodociągowej	2022	2025	777 765,00	471 060,00	207 475,00	306 705,00	261756,79	85,3%	94,2%
1.3.2.3	Budowa dróg na terenie gminy Gniewoszów - Poprawa infrastruktury drogowej	2024	2026	6 469 743,00	47 584,95	3 364 467,85	313 162,85	313162,85	100,0%	5,6%
1.3.2.4	Wyposażenie sali gimnastycznej przy P.S.P. w Wysokim Kole - Wyposażenie sali gimnastycznej przy P.S.P. w Wysokim Kole	2024	2026	1 628 546,27	31 870,93	1 581 675,34	334 404,30	334404,30	100,0%	22,5%
1.3.2.5	Wysokie Kolo-dawny klasztor dominikanów z 1681r, remont muru klasztornego - Wysokie Kolo-dawny klasztor dominikanów z 1681r, remont muru klasztornego	2024	2026	3 430 000,00	70 000,00	3 360 000,00	1 645 000,00	1645000,00	100,0%	50,0%
1.3.2.6	Remont konserwatorski zabytkowej dzwonnicy oraz ogrodzenia wokół Kościoła p.w.ś. Stanisława bp i m. - Remont konserwatorski zabytkowej dzwonnicy oraz ogrodzenia wokół Kościoła p.w.ś. Stanisława bp i m.	2024	2026	500 000,00	10 000,00	490 000,00	229 000,00	229000,00	100,0%	47,8%
1.3.2.7	Poprawa efektywności energetycznej oczyszczalni i przepompowni ścieków, ujęć wody, budynków Urzędu Gminy w Gniewoszowie oraz Zespołu Szkolno-Przedszkolnego - Poprawa efektywności energetycznej	2024	2025	2 113 500,00	0,00	1 142 000,00	2 113 500,00	2113219,95	100,0%	100,0%
1.3.2.8	Modernizacja opraw oświetlenia ulicznego w miejscowościach Gniewoszów, Borek, Oleksów, Wysokie Kolo, Regów Nowy, Markowola i Wysokie Kolo - Poprawa efektywności energetycznej	2024	2025	294 609,00	0,00	294 609,00	294 609,00	289511,25	98,3%	98,3%
1.3.2.9	Przebudowa dróg na terenie gminy Gniewoszów - Poprawa infrastruktury drogowej	2024	2026	8 742 125,07	5 409 633,06	3 332 492,01	3 332 492,01	3332492,01	100,0%	100,0%
1.3.2.10	Aktywny Miałuch - ŻŁOBEK	2024	2026	75 000,00	0,00	0,00	75 000,00	0,00	-	-

3.11. ZMIANY W PLANIE WYDATKÓW ŚRODKÓW Z ART. 5 UST. 1 PKT 2 I 3

Tabela 23: Zmiany w planie wydatków na realizację programów finansowanych z udziałem środków, o których mowa w art. 5 ust. 1 pkt 2 i 3 dokonywane w trakcie roku

Dział	Rozdział	Paragraf	Wyszczególnienie		Plan na 1.01.2025	Zmiany		Plan na 31.12.2025	Wykonanie na 31.12.2025	Wykonanie planu w %
			zwiększenia	zmniejszenia						
710	71004		Działalność usługowa		158 670,00	110 700,00	134 685,00	134 685,00	134 685,00	100,00%
			Plany zagospodarowania przestrzennego		158 670,00	110 700,00	134 685,00	134 685,00	134 685,00	100,00%
		4307	Zakup usług pozostałych		129 000,00	23 401,18	17 716,18	134 685,00	134 685,00	100,00%
750	75023	4309	Zakup usług pozostałych		29 670,00	87 298,82	116 968,82	0,00	0,00	-
			Administracja publiczna		150 000,00	8 332,00	4 940,50	153 391,50	153 391,50	100,00%
			Urzędy gmin (miast i miast na prawach powiatu)		150 000,00	8 332,00	4 940,50	153 391,50	153 391,50	100,00%
		4217	Zakup materiałów i wyposażenia		0,00	4 120,50	0,00	4 120,50	4 120,50	100,00%
		4219	Zakup materiałów i wyposażenia		0,00	904,50	0,00	904,50	904,50	100,00%
		4307	Zakup usług pozostałych		57 400,00	2 711,74	3 958,84	56 152,90	56 152,90	100,00%
		4309	Zakup usług pozostałych		12 600,00	595,26	870,16	12 325,10	12 325,10	100,00%
		6067	Wydatki na zakupy inwestycyjne jednostek budżetowych		65 600,00	0,00	91,43	65 508,57	65 508,57	100,00%
		6069	Wydatki na zakupy inwestycyjne jednostek budżetowych		14 400,00	0,00	20,07	14 379,93	14 379,93	100,00%
855			Rodzina		849 113,28	0,00	848 893,28	220,00	220,00	100,00%
	85516		System opieki nad dziećmi w wieku do lat 3		849 113,28	0,00	848 893,28	220,00	220,00	100,00%
		4247	Zakup środków dydaktycznych i książek		30 000,00	0,00	30 000,00	0,00	0,00	-
		4249	Zakup środków dydaktycznych i książek		6 900,00	0,00	6 900,00	0,00	0,00	-
		4307	Zakup usług pozostałych		10 000,00	0,00	10 000,00	0,00	0,00	-
		4309	Zakup usług pozostałych		2 300,00	0,00	2 080,00	220,00	220,00	100,00%
		6057	Wydatki inwestycyjne jednostek budżetowych		650 336,00	0,00	650 336,00	0,00	0,00	-
		6059	Wydatki inwestycyjne jednostek budżetowych		149 577,28	0,00	149 577,28	0,00	0,00	-
			RAZEM		1 157 783,28	119 032,00	988 518,78	288 296,50	288 296,50	100,00%

3.12. WYKONANIE DOTACJI NA ZADANIA ZLECONE

Tabela 24: Wykonanie dotacji związanych z realizacją zadań z zakresu administracji rządowej oraz innych zadań zleconych jednostkom samorządu terytorialnego ustawami Gminy Gniewoszków za 2025 rok

Dział	Rozdział	Paragraf	Wyszczególnienie	Plan na 31.12.2025	Wykonanie na 31.12.2025	Wykonanie planu w %
010			Rolnictwo i łowiectwo	851 062,82	851 062,82	100,00%
	01095		Pozostała działalność	851 062,82	851 062,82	100,00%
		2010	Dotacja celowa otrzymana z budżetu państwa na realizację zadań bieżących z zakresu administracji rządowej oraz innych zadań zleconych gminie (związkom gmin, związkom powiatowo-gminnym) ustawami	851 062,82	851 062,82	100,00%
600			Transport i łączność	6 000,00	6 000,00	100,00%
	60004		Lokalny transport zbiorowy	6 000,00	6 000,00	100,00%
		2010	Dotacja celowa otrzymana z budżetu państwa na realizację zadań bieżących z zakresu administracji rządowej oraz innych zadań zleconych gminie (związkom gmin, związkom powiatowo-gminnym) ustawami	6 000,00	6 000,00	100,00%
750			Administracja publiczna	93 175,94	93 175,94	100,00%
	75011		Urzędy wojewódzkie	93 175,94	93 175,94	100,00%
		2010	Dotacja celowa otrzymana z budżetu państwa na realizację zadań bieżących z zakresu administracji rządowej oraz innych zadań zleconych gminie (związkom gmin, związkom powiatowo-gminnym) ustawami	93 175,94	93 175,94	100,00%
751			Urzędy naczelných organów władzy państwowej, kontroli i ochrony prawa oraz sądownictwa	75 217,00	75 217,00	100,00%
	75101		Urzędy naczelných organów władzy państwowej, kontroli i ochrony prawa	803,00	803,00	100,00%
		2010	Dotacja celowa otrzymana z budżetu państwa na realizację zadań bieżących z zakresu administracji rządowej oraz innych zadań zleconych gminie (związkom gmin, związkom powiatowo-gminnym) ustawami	803,00	803,00	100,00%
	75107		Wybory Prezydenta Rzeczypospolitej Polskiej	74 414,00	74 414,00	100,00%
		2010	Dotacja celowa otrzymana z budżetu państwa na realizację zadań bieżących z zakresu administracji rządowej oraz innych zadań zleconych gminie (związkom gmin, związkom powiatowo-gminnym) ustawami	74 414,00	74 414,00	100,00%
752			Obrona narodowa	1 181,73	1 181,73	100,00%
	75224		Kwalifikacja wojskowa.	1 181,73	1 181,73	100,00%
		2010	Dotacja celowa otrzymana z budżetu państwa na realizację zadań bieżących z zakresu administracji rządowej oraz innych zadań zleconych gminie (związkom gmin, związkom powiatowo-gminnym) ustawami	1 181,73	1 181,73	100,00%
801			Oświata i wychowanie	35 832,88	35 487,55	99,04%
	80153		Zapewnienie uczniom prawa do bezpłatnego dostępu do podręczników, materiałów edukacyjnych lub materiałów ćwiczeniowych	35 832,88	35 487,55	99,04%
		2010	Dotacja celowa otrzymana z budżetu państwa na realizację zadań bieżących z zakresu administracji rządowej oraz innych zadań zleconych gminie (związkom gmin, związkom powiatowo-gminnym) ustawami	35 832,88	35 487,55	99,04%
852			Pomoc społeczna	4 412,00	4 412,00	100,00%
	85295		Pozostała działalność	4 412,00	4 412,00	100,00%
		2010	Dotacja celowa otrzymana z budżetu państwa na realizację zadań bieżących z zakresu administracji rządowej oraz innych zadań zleconych gminie (związkom gmin, związkom powiatowo-gminnym) ustawami	4 412,00	4 412,00	100,00%
855			Rodzina	2 174 134,00	2 173 548,65	99,97%
	85502		Świadczenia rodzinne, świadczenie z funduszu alimentacyjnego oraz składki na ubezpieczenia emerytalne i rentowe z ubezpieczenia społecznego	2 154 870,00	2 154 308,29	99,97%
		2010	Dotacja celowa otrzymana z budżetu państwa na realizację zadań bieżących z zakresu administracji rządowej oraz innych zadań zleconych gminie (związkom gmin, związkom powiatowo-gminnym) ustawami	2 098 370,00	2 098 367,93	100,00%
		2060	Dotacja celowa otrzymana z budżetu państwa na zadania bieżące z zakresu administracji rządowej zlecone gminom (związkom gmin, związkom powiatowo-gminnym), związane z realizacją świadczenia wychowawczego stanowiącego pomoc państwa w wychowywaniu dzieci	56 500,00	55 940,36	99,01%
	85503		Karta Dużej Rodziny	284,00	261,00	91,90%
		2010	Dotacja celowa otrzymana z budżetu państwa na realizację zadań bieżących z zakresu administracji rządowej oraz innych zadań zleconych gminie (związkom gmin, związkom powiatowo-gminnym) ustawami	284,00	261,00	91,90%

Dział	Rozdział	Paragraf	Wyszczególnienie	Plan na 31.12.2025	Wykonanie na 31.12.2025	Wykonanie planu w %
	85513		Składki na ubezpieczenie zdrowotne opłacane za osoby pobierające niektóre świadczenia rodzinne oraz za osoby pobierające zasiłki dla opiekunów	18 980,00	18 979,36	100,00%
		2010	Dotacja celowa otrzymana z budżetu państwa na realizację zadań bieżących z zakresu administracji rządowej oraz innych zadań zleconych gminie (związkom gmin, związkom powiatowo-gminnym) ustawami	18 980,00	18 979,36	100,00%
			Razem	3 241 016,37	3 240 085,69	99,97%

3.13. WYKONANIE WYDATKÓW NA ZADANIA ZLECONE

Tabela 25: Wykonanie wydatków związanych z realizacją zadań z zakresu administracji rządowej oraz innych zadań zleconych jednostkom samorządu terytorialnego ustawami Gminy Gniewoszków za 2025 rok

Dział	Rozdział	Paragraf	Wyszczególnienie	Plan na 31.12.2025	Wykonanie na 31.12.2025	Wykonanie planu w %
010			Rolnictwo i łowiectwo	851 062,82	851 062,82	100,00%
	01095		Pozostała działalność	851 062,82	851 062,82	100,00%
		4010	Wynagrodzenia osobowe pracowników	9 900,00	9 900,00	100,00%
		4110	Składki na ubezpieczenia społeczne	1 676,07	1 676,07	100,00%
		4120	Składki na Fundusz Pracy oraz Fundusz Solidarnościowy	242,55	242,55	100,00%
		4210	Zakup materiałów i wyposażenia	2 484,91	2 484,91	100,00%
		4300	Zakup usług pozostałych	1 833,96	1 833,96	100,00%
		4430	Różne opłaty i składki	834 375,33	834 375,33	100,00%
		4700	Szkolenia pracowników niebędących członkami korpusu służby cywilnej	550,00	550,00	100,00%
600			Transport i łączność	6 000,00	6 000,00	100,00%
	60004		Lokalny transport zbiorowy	6 000,00	6 000,00	100,00%
		4300	Zakup usług pozostałych	6 000,00	6 000,00	100,00%
750			Administracja publiczna	93 175,94	93 175,94	100,00%
	75011		Urzędy wojewódzkie	93 175,94	93 175,94	100,00%
		3020	Wydatki osobowe niezaliczone do wynagrodzeń	600,52	600,52	100,00%
		4010	Wynagrodzenia osobowe pracowników	43 571,69	43 571,69	100,00%
		4040	Dodatkowe wynagrodzenie roczne	10 000,00	10 000,00	100,00%
		4110	Składki na ubezpieczenia społeczne	10 079,82	10 079,82	100,00%
		4120	Składki na Fundusz Pracy oraz Fundusz Solidarnościowy	1 705,58	1 705,58	100,00%
		4210	Zakup materiałów i wyposażenia	5 845,31	5 845,31	100,00%
		4300	Zakup usług pozostałych	17 187,62	17 187,62	100,00%
		4410	Podróże służbowe krajowe	639,40	639,40	100,00%
		4440	Odpisy na zakładowy fundusz świadczeń socjalnych	2 000,00	2 000,00	100,00%
		4700	Szkolenia pracowników niebędących członkami korpusu służby cywilnej	1 546,00	1 546,00	100,00%
751			Urzędy naczelnych organów władzy państwowej, kontroli i ochrony prawa oraz sądownictwa	75 217,00	75 217,00	100,00%
	75101		Urzędy naczelnych organów władzy państwowej, kontroli i ochrony prawa	803,00	803,00	100,00%
		4010	Wynagrodzenia osobowe pracowników	673,00	673,00	100,00%
		4110	Składki na ubezpieczenia społeczne	114,00	114,00	100,00%
		4120	Składki na Fundusz Pracy oraz Fundusz Solidarnościowy	16,00	16,00	100,00%
	75107		Wybory Prezydenta Rzeczypospolitej Polskiej	74 414,00	74 414,00	100,00%
		3030	Różne wydatki na rzecz osób fizycznych	42 850,00	42 850,00	100,00%
		4110	Składki na ubezpieczenia społeczne	2 861,18	2 861,18	100,00%
		4120	Składki na Fundusz Pracy oraz Fundusz Solidarnościowy	414,06	414,06	100,00%
		4170	Wynagrodzenia bezosobowe	18 500,00	18 500,00	100,00%
		4210	Zakup materiałów i wyposażenia	7 295,29	7 295,29	100,00%
		4300	Zakup usług pozostałych	1 432,28	1 432,28	100,00%
		4410	Podróże służbowe krajowe	978,69	978,69	100,00%
		4710	Wpłaty na PPK finansowane przez podmiot zatrudniający	82,50	82,50	100,00%
752			Obrona narodowa	1 181,73	1 181,73	100,00%
	75224		Kwalifikacja wojskowa.	1 181,73	1 181,73	100,00%
		3030	Różne wydatki na rzecz osób fizycznych	736,73	736,73	100,00%
		4010	Wynagrodzenia osobowe pracowników	160,00	160,00	100,00%
		4110	Składki na ubezpieczenia społeczne	27,09	27,09	100,00%
		4120	Składki na Fundusz Pracy oraz Fundusz Solidarnościowy	3,92	3,92	100,00%
		4210	Zakup materiałów i wyposażenia	9,79	9,79	100,00%
		4300	Zakup usług pozostałych	244,20	244,20	100,00%
801			Oświata i wychowanie	35 832,88	35 487,55	99,04%
	80153		Zapewnienie uczniom prawa do bezpłatnego dostępu do podręczników, materiałów edukacyjnych lub materiałów ćwiczeniowych	35 832,88	35 487,55	99,04%
		4240	Zakup środków dydaktycznych i książek	35 478,13	35 132,80	99,03%
		4790	Wynagrodzenia osobowe nauczycieli	354,75	354,75	100,00%
852			Pomoc społeczna	4 412,00	4 412,00	100,00%
	85295		Pozostała działalność	4 412,00	4 412,00	100,00%
		4300	Zakup usług pozostałych	4 412,00	4 412,00	100,00%
855			Rodzina	2 174 134,00	2 173 548,65	99,97%

Dział	Rozdział	Paragraf	Wyszczególnienie	Plan na 31.12.2025	Wykonanie na 31.12.2025	Wykonanie planu w %
	85502		Świadczenia rodzinne, świadczenie z funduszu alimentacyjnego oraz składki na ubezpieczenia emerytalne i rentowe z ubezpieczenia społecznego	2 154 870,00	2 154 308,29	99,97%
		3020	Wydatki osobowe niezaliczone do wynagrodzeń	166,40	166,40	100,00%
		3110	Świadczenia społeczne	1 873 364,87	1 873 362,81	100,00%
		4010	Wynagrodzenia osobowe pracowników	42 434,46	42 434,45	100,00%
		4040	Dodatkowe wynagrodzenie roczne	3 500,00	3 500,00	100,00%
		4110	Składki na ubezpieczenia społeczne	225 867,61	225 867,61	100,00%
		4120	Składki na Fundusz Pracy oraz Fundusz Solidarnościowy	959,92	959,92	100,00%
		4210	Zakup materiałów i wyposażenia	187,70	187,70	100,00%
		4280	Zakup usług zdrowotnych	110,00	110,00	100,00%
		4300	Zakup usług pozostałych	4 557,64	3 998,00	87,72%
		4440	Odpisy na zakładowy fundusz świadczeń socjalnych	2 723,40	2 723,40	100,00%
		4700	Szkolenia pracowników niebędących członkami korpusu służby cywilnej	998,00	998,00	100,00%
	85503		Karta Dużej Rodziny	284,00	261,00	91,90%
		4010	Wynagrodzenia osobowe pracowników	284,00	261,00	91,90%
	85513		Składki na ubezpieczenie zdrowotne opłacane za osoby pobierające niektóre świadczenia rodzinne oraz za osoby pobierające zasiłki dla opiekunów	18 980,00	18 979,36	100,00%
		4130	Składki na ubezpieczenie zdrowotne	18 980,00	18 979,36	100,00%
			Razem	3 241 016,37	3 240 085,69	99,97%

3.14. WYKONANIE DOCHODÓW ZWIĄZANYCH Z REALIZACJĄ ZADAŃ Z ZAKRESU ADMINISTRACJI RZĄDOWEJ

Tabela 26: Informacja z wykonania planu dochodów związanych z realizacją zadań z zakresu administracji rządowej oraz innych zadań zleconych jednostkom samorządu terytorialnego ustawami w 2025 roku

Dział	Rozdział	Paragraf	Wyszczególnienie	Plan na 31.12.2025	Wykonanie na 31.12.2025	Wykonanie planu w %
750			Administracja publiczna	236,00	124,00	52,54%
	75011		Urzędy wojewódzkie	236,00	124,00	52,54%
		0690	Wpływy z różnych opłat	236,00	124,00	52,54%
855			Rodzina	54 000,00	80 019,65	148,18%
	85502		Świadczenia rodzinne, świadczenie z funduszu alimentacyjnego oraz składki na ubezpieczenia emerytalne i rentowe z ubezpieczenia społecznego	54 000,00	80 019,65	148,18%
		0920	Wpływy z pozostałych odsetek	0,00	57 694,51	-
		0940	Wpływy z rozliczeń/zwrotów z lat ubiegłych	0,00	0,00	-
		0980	Wpływy z tytułu zwrotów wypłaconych świadczeń z funduszu alimentacyjnego	54 000,00	22 325,14	41,34%
			Razem	54 236,00	80 143,65	147,77%

3.15. WYKONANIE DOCHODÓW I WYDATKÓW ZA GOSPODAROWANIE ODPADAMI KOMUNALNYMI

Tabela 27: Wykonanie planu dochodów z opłat za gospodarowanie odpadami komunalnymi

Dział	Rozdział	Paragraf	Wyszczególnienie				Wykonanie planu w %
			Plan na 1.01.2025	Plan na 31.12.2025	Wykonanie na 31.12.2025		
900			772 938,00	772 938,00	776 904,03	100,51%	
			Gospodarka komunalna i ochrona środowiska				
	90002		772 938,00	772 938,00	776 904,03	100,51%	
		0490	772 938,00	772 938,00	776 904,03	100,51%	
			Wpływy z innych lokalnych opłat pobieranych przez jednostki samorządu terytorialnego na podstawie odrębnych ustaw				
			772 938,00	772 938,00	776 904,03	100,51%	
			Razem				

Tabela 28: Wykonanie planu wydatków związanych z funkcjonowaniem systemu gospodarowania odpadami komunalnymi

Dział	Rozdział	Paragraf	Wyszczególnienie				Wykonanie planu w %
			Plan na 1.01.2025	Plan na 31.12.2025	Wykonanie na 31.12.2025		
900			772 938,00	973 244,26	934 856,01	96,06%	
			Gospodarka komunalna i ochrona środowiska				
	90002		772 938,00	973 244,26	934 856,01	96,06%	
		3020	800,00	800,00	224,24	28,03%	
		4010	92 640,00	92 090,00	92 089,99	100,00%	
		4040	7 874,40	7 324,34	7 324,34	100,00%	
		4110	17 017,09	17 017,09	16 693,34	98,10%	
		4120	2 462,60	2 462,60	2 415,75	98,10%	
		4210	7 000,00	7 000,00	5 021,91	71,74%	
		4300	636 486,77	836 486,77	802 821,25	95,98%	
		4410	4 140,00	4 140,00	3 904,82	94,32%	
		4440	2 417,14	2 723,40	2 723,40	100,00%	
		4700	1 500,00	1 500,00	0,00	0,00%	
		4710	600,00	1 700,06	1 636,97	96,29%	
			772 938,00	973 244,26	934 856,01	96,06%	
			Razem				

3.16. WYKONANIE GMINNEGO PROGRAMU PROFILAKTYKI I ROZWIĄZYWANIA PROBLEMÓW ALKOHOLOWYCH ORAZ PRZECIWDZIAŁANIA NARKOMANII

Tabela 29: Wykonanie planu dochodów na realizację Gminnego Programu Profilaktyki i Rozwiązywania Problemów Alkoholowych oraz Przeciwdziałania Narkomanii

Dział	Rozdział	Paragraf	Wyszczególnienie			
			Plan na 1.01.2025	Plan na 31.12.2025	Wykonanie na 31.12.2025	Wykonanie planu w %
756			80 721,44	78 123,67	78 123,67	100,00%
			Dochody od osób prawnych, od osób fizycznych i od innych jednostek nieposiadających osobowości prawnej oraz wydatki związane z ich poborem			
	75618		80 721,44	78 123,67	78 123,67	100,00%
		0270	16 353,00	13 512,44	13 512,44	100,00%
		0480	64 368,44	64 611,23	64 611,23	100,00%
			80 721,44	78 123,67	78 123,67	100,00%
			Razem			

Tabela 30: Wykonanie planu wydatków na realizację Gminnego Programu Profilaktyki i Rozwiązywania Problemów Alkoholowych oraz Przeciwdziałania Narkomanii

Dział	Rozdział	Paragraf	Wyszczególnienie			
			Plan na 1.01.2025	Plan na 31.12.2025	Wykonanie na 31.12.2025	Wykonanie planu w %
851			80 721,44	99 434,19	95 088,09	95,63%
	85153		5 000,00	5 000,00	4 071,05	81,42%
		4210	3 000,00	2 629,95	1 701,00	64,68%
		4220	1 000,00	1 370,05	1 370,05	100,00%
		4300	1 000,00	1 000,00	1 000,00	100,00%
	85154		75 721,44	94 434,19	91 017,04	96,38%
		4110	1 500,00	1 545,81	1 545,81	100,00%
		4120	200,00	154,19	137,24	89,01%
		4170	28 243,74	35 486,53	34 731,64	97,87%
		4210	5 000,00	18 672,50	16 552,09	88,64%
		4220	0,00	3 000,00	3 000,00	100,00%
		4300	36 727,70	34 697,66	34 181,51	98,51%
		4430	4 000,00	827,50	827,50	100,00%
		4710	50,00	50,00	41,25	82,50%
			80 721,44	99 434,19	95 088,09	95,63%
			Razem			

3.17. WYKONANIE DOTACJI UDZIELANYCH Z BUDŻETU GMINY

Tabela 31.: Wykonanie planu dotacji udzielanych z budżetu Gminy dla jednostek sektora finansów publicznych

Dział	Rozdział	Paragraf	Wyszczególnienie	Dotacje dla jednostek sektora finansów publicznych						Wykonanie planu w %
				podmiotowe		przedmiotowe		celowe		
				Plan na 1.01.2025	Wykonanie na 31.12.2025	Plan na 1.01.2025	Wykonanie na 31.12.2025	Plan na 1.01.2025	Wykonanie na 31.12.2025	
600	60014		Transport i łączność	-	-	-	-	164 320,44	164 320,44	100,00%
			Drogi publiczne powiatowe	-	-	-	-	164 320,44	164 320,44	100,00%
		6300	Dotacja celowa na pomoce finansową udzielaną między jednostkami samorządu terytorialnego na dofinansowanie własnych zadań inwestycyjnych i zakupów inwestycyjnych	-	-	-	-	164 320,44	164 320,44	100,00%
851	85111		Ochrona zdrowia	-	-	-	-	10 000,00	10 000,00	100,00%
			Szpitałe ogólne	-	-	-	-	10 000,00	10 000,00	100,00%
921	92116		Dotacja celowa na pomoce finansową udzielaną między jednostkami samorządu terytorialnego na dofinansowanie własnych zadań inwestycyjnych i zakupów inwestycyjnych	-	-	-	-	10 000,00	10 000,00	100,00%
			Kultura i ochrona dziedzictwa narodowego	181 000,00	201 000,00	197 060,35	197 060,35	-	-	-
		2480	Biblioteki	181 000,00	201 000,00	197 060,35	197 060,35	-	-	98,04%
			Dotacja celowa z budżetu dla samorządowej instytucji kultury	181 000,00	201 000,00	197 060,35	197 060,35	-	-	98,04%
			Razem	181 000,00	201 000,00	197 060,35	197 060,35	0,00	174 320,44	98,04%

Tabela 32.: Wykonanie planu dotacji udzielanych z budżetu Gminy dla jednostek spoza sektora finansów publicznych

Dział	Rozdział	Paragraf	Wyszczególnienie	Dotacje dla jednostek spoza sektora finansów publicznych						Wykonanie planu w %
				podmiotowe		przedmiotowe		celowe		
				Plan na 1.01.2025	Wykonanie na 31.12.2025	Plan na 1.01.2025	Wykonanie na 31.12.2025	Plan na 1.01.2025	Wykonanie na 31.12.2025	
754	75412		Bezpieczeństwo publiczne i ochrona przeciwpożarowa	-	-	-	-	20 000,00	10 695,00	53,48%
			Ochroniższe strażne pożarne	-	-	-	-	20 000,00	10 695,00	53,48%
		2820	Dotacja celowa z budżetu na finansowanie lub dofinansowanie zadań zleconych do realizacji stowarzyszeniom	-	-	-	-	20 000,00	10 695,00	53,48%
921	92120		Kultura i ochrona dziedzictwa narodowego	-	-	-	-	3 850 000,00	1 874 000,00	100,00%
			Ochrona zabytków i opieka nad zabytkami	-	-	-	-	3 850 000,00	1 874 000,00	100,00%
		6570	Dotacja celowa przekazana z budżetu na finansowanie lub dofinansowanie zadań inwestycyjnych obiektów zabytkowych jednostkom niezaliczanym do sektora finansów publicznych	-	-	-	-	3 850 000,00	1 874 000,00	100,00%
926	92605		Kultura fizyczna	-	-	-	-	2 000,00	2 000,00	0,00%
			Zadania w zakresie kultury fizycznej	-	-	-	-	2 000,00	2 000,00	0,00%
		2820	Dotacja celowa z budżetu na finansowanie lub dofinansowanie zadań zleconych do realizacji stowarzyszeniom	-	-	-	-	2 000,00	2 000,00	0,00%
			Razem	0,00	0,00	0,00	0,00	3 852 000,00	1 884 695,00	-

3.18. WYKONANIE DOCHODÓW I WYDATKÓW ZWIĄZANYCH Z GROMADZENIEM ŚRODKÓW Z OPŁAT I KAR ZA KORZYSTANIE ZE ŚRODOWISKA

Tabela 3329: Wykonanie planu dochodów związanych z gromadzeniem środków z opłat i kar za korzystanie ze środowiska

Dział	Rozdział	Paragraf	Wyszczególnienie		Plan na 1.01.2025	Plan na 31.12.2025	Wykonanie na 31.12.2025	Wykonanie planu w %
900			Gospodarka komunalna i ochrona środowiska		500,00	500,00	247,26	49,45%
	90019		Wpływy i wydatki związane z gromadzeniem środków z opłat i kar za korzystanie ze środowiska		500,00	500,00	247,26	49,45%
		0690	Wpływy z różnych opłat		500,00	500,00	247,26	49,45%
			Razem		500,00	500,00	247,26	49,45%

Tabela 304: Wykonanie planu wydatków związanych z gromadzeniem środków z opłat i kar za korzystanie ze środowiska

Dział	Rozdział	Paragraf	Wyszczególnienie		Plan na 1.01.2025	Plan na 31.12.2025	Wykonanie na 31.12.2025	Wykonanie planu w %
900			Gospodarka komunalna i ochrona środowiska		1 000,00	1 000,00	1 000,00	100,00%
	90019		Wpływy i wydatki związane z gromadzeniem środków z opłat i kar za korzystanie ze środowiska		1 000,00	1 000,00	1 000,00	100,00%
		4210	Zakup materiałów i wyposażenia		1 000,00	1 000,00	1 000,00	100,00%
			Razem		1 000,00	1 000,00	1 000,00	100,00%

3.19. NALEŻNOŚCI, ZALEGŁOŚCI, NADPŁATY

Tabela 315: Zestawienie zmian w należnościach / zaległościach / nadpłatach w 2025 roku w stosunku do końca 2024 roku

Dział	Rozdział	Paragraf	Wyszczególnienie	Należności ogółem	Zaległości	Nadpłaty
400	40002	0830	Wpływy z usług	zmniejszenie o 5 160,90 zł (z 29 028,02 zł do 23 867,12 zł)	zmniejszenie o 5 160,90 zł (z 29 028,02 zł do 23 867,12 zł)	-
400	40002	0920	Wpływy z pozostałych odsetek	zmniejszenie o 203,66 zł (z 446,68 zł do 243,02 zł)	zmniejszenie o 203,66 zł (z 446,68 zł do 243,02 zł)	-
400	40002	0940	Wpływy z rozliczeń/zwrotów z lat ubiegłych	wzrost o 248,93 zł (z 276,19 zł do 525,12 zł)	wzrost o 248,93 zł (z 276,19 zł do 525,12 zł)	-
400	40002	0970	Wpływy z różnych dochodów	wzrost o 869,81 zł (z 396,54 zł do 1 266,35 zł)	wzrost o 869,81 zł (z 396,54 zł do 1 266,35 zł)	-
600	60016	0920	Wpływy z pozostałych odsetek	wzrost o 0,03 zł (z 0,00 zł do 0,03 zł)	wzrost o 0,03 zł (z 0,00 zł do 0,03 zł)	-
700	70005	0750	Wpływy z najmu i dzierżawy składników majątkowych Skarbu Państwa, jednostek samorządu terytorialnego lub innych jednostek zaliczanych do sektora finansów publicznych oraz innych umów o podobnym charakterze	wzrost o 205,24 zł (z 727,47 zł do 932,71 zł)	wzrost o 205,24 zł (z 727,47 zł do 932,71 zł)	-
700	70005	0920	Wpływy z pozostałych odsetek	wzrost o 2,30 zł (z 3,80 zł do 6,10 zł)	wzrost o 2,30 zł (z 3,80 zł do 6,10 zł)	-
700	70005	0970	Wpływy z różnych dochodów	wzrost o 406,41 zł (z 0,00 zł do 406,41 zł)	wzrost o 406,41 zł (z 0,00 zł do 406,41 zł)	-
700	70007	0750	Wpływy z najmu i dzierżawy składników majątkowych Skarbu Państwa, jednostek samorządu terytorialnego lub innych jednostek zaliczanych do sektora finansów publicznych oraz innych umów o podobnym charakterze	wzrost o 4 673,26 zł (z 6 293,25 zł do 10 966,51 zł)	wzrost o 4 648,21 zł (z 5 810,86 zł do 10 459,07 zł)	-
700	70007	0830	Wpływy z usług	wzrost o 646,13 zł (z 0,00 zł do 646,13 zł)	wzrost o 646,13 zł (z 0,00 zł do 646,13 zł)	-
700	70007	0920	Wpływy z pozostałych odsetek	zmniejszenie o 0,07 zł (z 0,87 zł do 0,80 zł)	zmniejszenie o 0,07 zł (z 0,87 zł do 0,80 zł)	-
700	70007	0940	Wpływy z rozliczeń/zwrotów z lat ubiegłych	wzrost o 75,18 zł (z 296,08 zł do 371,26 zł)	wzrost o 75,18 zł (z 296,08 zł do 371,26 zł)	-
700	70007	0970	Wpływy z różnych dochodów	wzrost o 744,29 zł (z 175,18 zł do 919,47 zł)	wzrost o 744,29 zł (z 175,18 zł do 919,47 zł)	-
750	75023	0870	Wpływy ze sprzedaży składników majątkowych	wzrost o 850,00 zł (z 0,00 zł do 850,00 zł)	-	-
756	75601	0350	Wpływy z podatku od działalności gospodarczej osób fizycznych, opłaconego w formie karty podatkowej	wzrost o 144,00 zł (z 172,00 zł do 316,00 zł)	wzrost o 144,00 zł (z 172,00 zł do 316,00 zł)	-
756	75615	0310	Wpływy z podatku od nieruchomości	bez zmian (17,00 zł)	bez zmian (17,00 zł)	bez zmian (13,27 zł)
756	75615	0320	Wpływy z podatku rolnego	zmniejszenie o 97,00 zł (z 354,00 zł do 257,00 zł)	zmniejszenie o 97,00 zł (z 354,00 zł do 257,00 zł)	-
756	75615	0910	Wpływy z odsetek od nieterminowych wpłat z tytułu podatków i opłat	zmniejszenie o 21,00 zł (z 197,00 zł do 176,00 zł)	zmniejszenie o 21,00 zł (z 197,00 zł do 176,00 zł)	-
756	75616	0310	Wpływy z podatku od nieruchomości	zmniejszenie o 14 132,18 zł	zmniejszenie o 14 169,18 zł	wzrost o 465,06 zł

Dział	Rozdział	Paragraf	Wyszczególnienie	Należności ogółem	Zaległości	Nadpłaty
756	75616	0320	Wpływy z podatku rolnego	(z 33 502,54 zł do 19 370,36 zł) zmniejszenie o 6 107,53 zł (z 53 957,68 zł do 47 850,15 zł)	(z 33 342,54 zł do 19 173,36 zł) zmniejszenie o 6 179,53 zł (z 53 904,68 zł do 47 725,15 zł)	(z 3 082,17 zł do 3 547,23 zł) zmniejszenie o 1 656,44 zł (z 9 172,30 zł do 7 515,86 zł)
756	75616	0330	Wpływy z podatku leśnego	wzrost o 411,00 zł (z 3 204,59 zł do 3 615,59 zł)	wzrost o 407,00 zł (z 3 204,59 zł do 3 611,59 zł)	wzrost o 14,49 zł (z 539,46 zł do 553,95 zł)
756	75616	0340	Wpływy z podatku od środków transportowych	zmniejszenie o 567,13 zł (z 2 218,13 zł do 1 651,00 zł)	zmniejszenie o 567,13 zł (z 2 218,13 zł do 1 651,00 zł)	zmniejszenie o 0,33 zł (z 0,33 zł do 0,00 zł)
756	75616	0360	Wpływy z podatku od spadków i darowizn	zmniejszenie o 280,00 zł (z 280,00 zł do 0,00 zł)	-	-
756	75616	0500	Wpływy z podatku od czynności cywilnoprawnych	wzrost o 806,20 zł (z 233,80 zł do 1 040,00 zł)	zmniejszenie o 173,80 zł (z 173,80 zł do 0,00 zł)	-
756	75616	0910	Wpływy z odsetek od nieterminowych wpłat z tytułu podatków i opłat	zmniejszenie o 3 949,00 zł (z 19 654,00 zł do 15 705,00 zł)	-	-
801	80101	0970	Wpływy z różnych dochodów	zmniejszenie o 6 047,85 zł (z 6 047,85 zł do 0,00 zł)	-	-
801	80103	0970	Wpływy z różnych dochodów	zmniejszenie o 4 098,50 zł (z 4 098,50 zł do 0,00 zł)	-	-
801	80104	0660	Wpływy z opłat za korzystanie z wychowania przedszkolnego	wzrost o 240,00 zł (z 0,00 zł do 240,00 zł)	-	-
801	80104	0670	Wpływy z opłat za korzystanie z wyżywienia w jednostkach realizujących zadania z zakresu wychowania przedszkolnego	wzrost o 496,50 zł (z 0,00 zł do 496,50 zł)	-	-
801	80148	0970	Wpływy z różnych dochodów	zmniejszenie o 4 101,65 zł (z 4 101,65 zł do 0,00 zł)	-	-
852	85202	0970	Wpływy z różnych dochodów	wzrost o 10 417,72 zł (z 0,00 zł do 10 417,72 zł)	wzrost o 10 417,72 zł (z 0,00 zł do 10 417,72 zł)	-
852	85216	0940	Wpływy z rozliczeń/zwrótów z lat ubiegłych	zmniejszenie o 216,39 zł (z 2 255,10 zł do 2 038,71 zł)	-	-
855	85501	0920	Wpływy z pozostałych odsetek	zmniejszenie o 2 330,52 zł (z 2 330,52 zł do 0,00 zł)	-	-
855	85501	0940	Wpływy z rozliczeń/zwrótów z lat ubiegłych	zmniejszenie o 7 000,00 zł (z 7 000,00 zł do 0,00 zł)	-	-
855	85502	0940	Wpływy z rozliczeń/zwrótów z lat ubiegłych	zmniejszenie o 603,26 zł (z 603,26 zł do 0,00 zł)	-	-
855	85502	2360	Dochoły jednostek samorządu terytorialnego związane z realizacją zadań z zakresu administracji rządowej oraz innych zadań zleconych ustawami	wzrost o 15 289,74 zł (z 573 645,29 zł do 588 935,03 zł)	wzrost o 15 289,74 zł (z 573 645,29 zł do 588 935,03 zł)	-
900	90001	0830	Wpływy z usług	zmniejszenie o 1 521,58 zł (z 11 274,31 zł do 9 752,73 zł)	zmniejszenie o 1 521,58 zł (z 11 274,31 zł do 9 752,73 zł)	-
900	90001	0920	Wpływy z pozostałych odsetek	wzrost o 23,29 zł (z 1,32 zł do 24,61 zł)	wzrost o 23,29 zł (z 1,32 zł do 24,61 zł)	-
900	90001	0940	Wpływy z rozliczeń/zwrótów z lat ubiegłych	zmniejszenie o 74,20 zł (z 200,00 zł do 125,80 zł)	zmniejszenie o 74,20 zł (z 200,00 zł do 125,80 zł)	-
900	90001	0970	Wpływy z różnych dochodów	wzrost o 328,03 zł (z 125,80 zł do 453,83 zł)	wzrost o 328,03 zł (z 125,80 zł do 453,83 zł)	-

Dział	Rozdział	Paragraf	Wyszczególnienie	Należności ogółem	Zaległości	Nadpłaty
900	90002	0490	Wpływy z innych lokalnych opłat pobieranych przez jednostki samorządu terytorialnego na podstawie odrębnych ustaw	wzrost o 300,04 zł (z 87 202,68 zł do 87 502,72 zł)	wzrost o 300,04 zł (z 87 202,68 zł do 87 502,72 zł)	wzrost o 3 536,57 zł (z 3 358,04 zł do 6 914,61 zł)
900	90002	0940	Wpływy z rozliczeń/zwrotów z lat ubiegłych	zmniejszenie o 136,08 zł (z 359,20 zł do 223,12 zł)	bez zmian (223,12 zł)	-
900	90026	0910	Wpływy z odsetek od nieterminowych wpłat z tytułu podatków i opłat	wzrost o 2 170,00 zł (z 18 208,00 zł do 20 378,00 zł)	-	-
			Razem	zmniejszenie o 17 300,40 zł (z 868 888,30 zł do 851 587,90 zł)	wzrost o 6 609,30 zł (z 803 220,95 zł do 809 830,25 zł)	wzrost o 2 379,35 zł (z 16 165,57 zł do 18 544,92 zł)

3.20. WYKONANIE DOCHODÓW Z FUNDUSZU POMOCY I WYDATKÓW DOTYCZĄCYCH REALIZACJI ZADAŃ ZWIĄZANYCH Z POMOCĄ OBYWATELÓM UKRAINY W ZWIĄZKU Z KONFLIKTEM ZBROJNYM NA TERYTORIUM TEGO PAŃSTWA

Tabela 36: Wykonanie planu dochodów z funduszu pomocy dotyczących realizacji zadań związanych z pomocą obywatelom Ukrainy w związku z konfliktem zbrojnym na terytorium tego państwa

Dział	Rozdział	Paragraf	Wyszczególnienie		Plan na 1.01.2025	Plan na 31.12.2025	Wykonanie na 31.12.2025	Wykonanie planu w %
754	75495	2100	Bezpieczeństwo publiczne i ochrona przeciwpożarowa		0,00	52,69	52,69	100,00%
			Pozostała działalność		0,00	52,69	52,69	100,00%
758	75814	2100	Środki z Funduszu Pomocy na finansowanie lub dofinansowanie zadań bieżących w zakresie pomocy obywatelom Ukrainy		0,00	52,69	52,69	100,00%
			Różne rozliczenia		0,00	31 163,00	31 163,00	100,00%
801	80153	2100	Różne rozliczenia finansowe		0,00	31 163,00	31 163,00	100,00%
			Środki z Funduszu Pomocy na finansowanie lub dofinansowanie zadań bieżących w zakresie pomocy obywatelom Ukrainy		0,00	31 163,00	31 163,00	100,00%
			Oświata i wychowanie		0,00	27,50	27,47	99,89%
			Zapewnienie uczniom prawa do bezpłatnego dostępu do podręczników, materiałów edukacyjnych lub materiałów ćwiczeniowych		0,00	27,50	27,47	99,89%
		2100	Środki z Funduszu Pomocy na finansowanie lub dofinansowanie zadań bieżących w zakresie pomocy obywatelom Ukrainy		0,00	27,50	27,47	99,89%
			Razem		0,00	31 243,19	31 243,16	100,00%

Tabela 37: Wykonanie planu wydatków dotyczących realizacji zadań związanych z pomocą obywatelom Ukrainy w związku z konfliktem zbrojnym na terytorium tego państwa

Dział	Rozdział	Paragraf	Wyszczególnienie		Plan na 1.01.2025	Plan na 31.12.2025	Wykonanie na 31.12.2025	Wykonanie planu w %
754	75495	4370	Bezpieczeństwo publiczne i ochrona przeciwpożarowa		0,00	52,69	52,69	100,00%
			Pozostała działalność		0,00	52,69	52,69	100,00%
801	80101	4750	Zakup usług związanych z pomocą obywatelom Ukrainy		0,00	52,69	52,69	100,00%
			Oświata i wychowanie		0,00	31 190,50	31 190,47	100,00%
		4750	Szkoły podstawowe		0,00	31 163,00	31 163,00	100,00%
		4850	Wynagrodzenia nauczycieli wypłacane w związku z pomocą obywatelom Ukrainy		0,00	24 600,00	24 600,00	100,00%
		4850	Składki i inne pochodne od wynagrodzeń pracowników wypłacanych w związku z pomocą obywatelom Ukrainy		0,00	6 563,00	6 563,00	100,00%
			Zapewnienie uczniom prawa do bezpłatnego dostępu do podręczników, materiałów edukacyjnych lub materiałów ćwiczeniowych		0,00	27,50	27,47	99,89%
		4350	Zakup towarów (w szczególności materiałów, leków, żywności) w związku z pomocą obywatelom Ukrainy		0,00	27,23	27,20	99,89%
		4750	Wynagrodzenia nauczycieli wypłacane w związku z pomocą obywatelom Ukrainy		0,00	0,27	0,27	100,00%
			Razem		0,00	31 243,19	31 243,16	100,00%

3.21. WYKONANIE DOCHODÓW I WYDATKÓW W ZWIĄZKU Z REALIZACJĄ ZADAŃ INWESTYCYJNYCH Z PROGRAMU POLSKI ŁĄD

Tabela 38: Wykonanie planu dochodów z programu Polski Ład

Dział	Rozdział	Paragraf	Wyszczególnienie				Wykonanie na 31.12.2025	Wykonanie planu w %
600	60016	6370	Transport i łączność	Plan na 1.01.2025	Plan na 31.12.2025	Wykonanie na 31.12.2025	Wykonanie planu w %	
			Drogi publiczne gminne	6 276 297,01	3 301 250,01	3 301 250,01	100,00%	
700	70095	6370	Środki otrzymane z Rządowego Funduszu Polski Ład: Program Inwestycji Strategicznych na realizację zadań inwestycyjnych	6 276 297,01	3 301 250,01	3 301 250,01	100,00%	
			Gospodarka mieszkaniowa	918 000,00	1 836 000,00	1 836 000,00	100,00%	
801	80101	6370	Pozostała działalność	918 000,00	1 836 000,00	1 836 000,00	100,00%	
			Środki otrzymane z Rządowego Funduszu Polski Ład: Program Inwestycji Strategicznych na realizację zadań inwestycyjnych	3 981 383,48	314 404,30	314 404,30	100,00%	
900	90015	6370	Oświata i wychowanie	3 981 383,48	314 404,30	314 404,30	100,00%	
			Szkoły podstawowe	3 981 383,48	314 404,30	314 404,30	100,00%	
921	92120	6370	Środki otrzymane z Rządowego Funduszu Polski Ład: Program Inwestycji Strategicznych na realizację zadań inwestycyjnych	231 609,00	231 609,00	231 609,00	100,00%	
			Gospodarka komunalna i ochrona środowiska	231 609,00	231 609,00	231 609,00	100,00%	
921	92120	6370	Oświetlenie ulic, placów i dróg	231 609,00	231 609,00	231 609,00	100,00%	
			Środki otrzymane z Rządowego Funduszu Polski Ład: Program Inwestycji Strategicznych na realizację zadań inwestycyjnych	3 850 000,00	1 874 000,00	1 874 000,00	100,00%	
921	92120	6370	Kultura i ochrona dziedzictwa narodowego	3 850 000,00	1 874 000,00	1 874 000,00	100,00%	
			Ochrona zabytków i opieka nad zabytkami	3 850 000,00	1 874 000,00	1 874 000,00	100,00%	
921	92120	6370	Środki otrzymane z Rządowego Funduszu Polski Ład: Program Inwestycji Strategicznych na realizację zadań inwestycyjnych	3 850 000,00	1 874 000,00	1 874 000,00	100,00%	
			Razem	15 257 289,49	7 557 263,31	7 557 263,31	100,00%	

Tabela 39: Wykonanie planu wydatków z programu Polski Ład

Dział	Rozdział	Paragraf	Wyszczególnienie				Wykonanie na 31.12.2025	Wykonanie planu w %
600	60016	6370	Transport i łączność	Plan na 1.01.2025	Plan na 31.12.2025	Wykonanie na 31.12.2025	Wykonanie planu w %	
			Drogi publiczne gminne	6 276 297,01	3 301 250,01	3 301 250,01	100,00%	
700	70095	6370	Wydatki jednostek poniesione ze środków z Rządowego Funduszu Polski Ład: Program Inwestycji Strategicznych na realizację zadań inwestycyjnych	6 276 297,01	3 301 250,01	3 301 250,01	100,00%	
			Gospodarka mieszkaniowa	918 000,00	1 836 000,00	1 836 000,00	100,00%	
801	80101	6370	Pozostała działalność	918 000,00	1 836 000,00	1 836 000,00	100,00%	
			Wydatki jednostek poniesione ze środków z Rządowego Funduszu Polski Ład: Program Inwestycji Strategicznych na realizację zadań inwestycyjnych	3 981 383,48	314 404,30	314 404,30	100,00%	
900	90015	6370	Oświata i wychowanie	3 981 383,48	314 404,30	314 404,30	100,00%	
			Szkoły podstawowe	3 981 383,48	314 404,30	314 404,30	100,00%	
900	90015	6370	Wydatki jednostek poniesione ze środków z Rządowego Funduszu Polski Ład: Program Inwestycji Strategicznych na realizację zadań inwestycyjnych	231 609,00	231 609,00	231 609,00	100,00%	
			Gospodarka komunalna i ochrona środowiska	231 609,00	231 609,00	231 609,00	100,00%	
900	90015	6370	Oświetlenie ulic, placów i dróg	231 609,00	231 609,00	231 609,00	100,00%	
			Środki otrzymane z Rządowego Funduszu Polski Ład: Program Inwestycji Strategicznych na realizację zadań inwestycyjnych	3 850 000,00	1 874 000,00	1 874 000,00	100,00%	
900	90015	6370	Razem	15 257 289,49	7 557 263,31	7 557 263,31	100,00%	

Dział	Rozdział	Paragraf	Wyszczególnienie				Wykonanie planu w %
		6370	Wydatki jednostek poniesione ze środków z Rządowego Funduszu Polski Ład: Program Inwestycji Strategicznych na realizację zadań inwestycyjnych	Plan na 1.01.2025	Plan na 31.12.2025	Wykonanie na 31.12.2025	100,00%
			Razem	11 407 289,49	5 683 263,31	5 683 263,31	100,00%

Informacja o stanie mienia komunalnego Gminy Gniewoszków na dzień 31.12.2025r.

Wyszczególnienie	Stan na 01.01..2024r.	Zwiększenia	Zmniejszenia	Stan na 31.12.2025r	W bezpośr. zarządzie	Przekazane w zarząd jednostkom organizacyjnym	Przekazane w zarząd jednostkom organizacyjnym powierzchnia	Razem mienie komunalne Gminy	Użytkowane wieczyste	Grunty w dzierżawie	Dochody uzysk. z tyt. gospod. mieniem
Ogółem				60795931,2	6180874,3			66976805,5			693391,58
Grunty ogółem w (ha) w tym:	25,7073	3,7866	0,5943	28,8996	4151193,38	51870,77	2,1616	4203064,15	111	1,1672	1641,13
rolne R	4,154	0,0022		4,1562	82272,04	19919,37	0,9952	102191,41		1,1672	1632,13
łąki L	0,4061			0,4061	6705,93			6705,93			
pastwiska Ps	0,2321		0,04	0,1921	3056,26			3056,26			
Grunty rolne zabudowane Br	0,4306			0,4306	6467,73			6467,73			
Grunty pod stawami Wsr	0,003			0,003	12,02			12,02			
Grunty pod rowami W	0,0016			0,0016	26,42			26,42			
Grunty zadrzewione i zakrzewione Zdr	0,7131		0,0211	0,692	8572,12			8572,12			
Nieużytki N	1,7855			1,7855	26704,31			26704,31			
TP tereny przeznaczone na budowę dróg	1,3437		0,5332	0,8105	306125,85			306125,85			
Sady S	0,0558			0,0558	249,62			249,62			
Grunty leśne L	1,4815			1,4815	5318,16			5318,16			
Tereny mieszkalne B	0,3462			0,3462	14472,48			14472,48			
Tereny przemysłowe Ba	0,2003			0,2003	5421,41			5421,41	111		9
Inne tereny zabudowane Bi	3,5858			3,5858	174623,95	31951,4	1,1664	206575,35			
Inne tereny zabudowane Bp	0,0232			0,0232	264,69			264,69			
tereny rekreacyjne Bz	1,1488			1,1488	32065,6			32065,6			
drogi	9,7899	3,7844		13,5743	3478734,74			3478734,74			
Wp grunty pod wodami	0,0061			0,0061	100,05			100,05			
Budynki liczba ogółem w tym:	45			45	7821885,36	4901118,59		12723003,95			51252,93
mieszkalne	9			9	546370,61	89250		635620,61			37164,67
hydroformie	3			3	318276,91			318276,91			
oczyszczalnia ścieków	1			1	2408981,79			2408981,79			
Ośrodek zdrowia	1			1	235875,39			235875,39			3483,48
Do użytku publicznego OSP	6			6	3326230,86			3326230,86			7649,78
Budynki szkolne	3			3		4811868,59		4811868,59			2955
pozostałe	22			22	986149,8			986149,8			
Budowle ogółem	168	16		184	43473507,64	940864,91		44414372,55			640497,52
Budowle sportowe	16	2		18	824363,45	337651,62		1162015,07			
Sieć kanalizacyjna	8			8	12093044,08	74875,83		12167919,91			191844,04
Sieć wodociągowa i budowle służące zaopatrzeniu w wodę				56	6674915,23			6674915,23			448653,48
drogi	64	7		71	21415780,04	25202,73		21440982,77			
Pozostałe budowle	28	3		31	2465404,84	50313,73		2968539,57			
Pozostałe środki trwałe					1576565,08			1576565,08			
Środki transportu	8	1	1	8	1899082,62			1899082,62			
Maszyny i urządzenia	45	12		57	1873697,12	287020,03		2160717,15			
Lokaty kapitałowe											
Pożyczki udzielone											
Obligacje											

Gmina jest wieczystym posiadaczem działek położonych w Wysokim Kole. Działki Nr :

227/20;227/18;227/16 i 227/4

o łącznej powierzchni 0,9576 ha na ogólną wartość 37924,95

Gmina jest samoistnym posiadaczem gruntów o łącznej pow. 103,8194 ha o wartości 39212587,38

w tym:

dr- pow.103,7408 ha o wartości 39182900,16

W- pow.0,0079 ha o wartości 2.983,83

Br- pow. 0,0392 ha o wartości 14.805,84

R- pow. 0,0315 ha o wartości 11.897,55

Zestawienie powierzchni gruntu Gminy Gniewoszków

Gmina Gniewoszków	28,8996 ha
W zarządzie jednostek	2.1616 ha
Wieczyste użytkowanie	0,9576 ha
Samoistnie posiadane	103,8194 ha
Ogółem	135,8382 ha

Działki ZSP

Lp	Nr działki	oznaczenie	powierzchnia	klasa	wartość
1	1242/2	Bi	0,0516		1.500,00
2	508	Bi	0,5717		17.400,00
		razem	0,6233	Razem	18.900,00

Działki PSP

Lp	Nr działki	oznaczenie	powierzchnia	klasa	wartość
1	34/2	R	0,21	V-0,09 VI- 0,12	1050,00
2	195/2	Bi- 0,5431 R- 0,7852	1,3283	VI- 0,7852	31920,77
		razem	1,5383	Razem	32.970,77

Razem działki razem 2,1616 - 51.870,77zł

powierzchnia R- 0,9952
powierzchnia Bi – 1,166

grupa 1 budynki

Lp		wartość	
1	Budynek dydaktyczny ZSP	2.565.956,23	Zwiększenie 1.522.740,00
2	Szkoła- budynek ZSP	208.998,95	
3	Sala gimnastyczna ZSP	1.354.975,00	Zwiększenie 262.000,00zł
4	Sieć kanalizacyjna ZSP	26.200,56	
5	Sieć kanalizacyjna ZSP	547,05	
6	Budynek dydaktyczny nowy PSP WK	88.497,92	
7	Budynek dydaktyczny stary PSP WK	566.692,88	
	Razem budynki	4.811.868,59	
1	Część mieszkalna PSP WK	89.250,00	
	Razem mieszkalne	89.250,00	
		Budynki + mieszkalne	4.901.118,59

Grupa 2 budowle

Lp		wartość
1	Oczyszczalnia ścieków ZSP	74.875,83
2	Drogi i place ZSP	15.407,00
3	Drogi i place ZSP	9.795,73
4	Parking ZSP	252.600,00
5	Ogrodzenie i bieżnia ZSP	79.729,58
6	Przebudowa boiska piłki nożn. ZSP	257.922,04
7	Sieć wodociągowa ZSP	765,74
8	Ogrodzenie ZSP	13.505,79
9	Śmietnik ZSP	288,11
10	Budynek gospodarczy PSP WK	32.931,69
11	Ubikacja PSP WK	5.724,89
12	Osadnik ścieków PSP WK	318,50
13	Ogrodzenie PSP	55.000,00
14	Utwardzenie placu +2 bramy	142.000,01
	razem	940.864,91

grupa 3-8

Lp	ZSP	wartość
1	Kotłownia olejowa ZSP	247.017,00
2	Urządzenie wentylacyjne ZSP	25.939,03
3	Kserokopiarka ZSP	4.089,00
4	Kocioł grzejny PSP WK	9.975,00
	razem	287.020,03

Informacja uzupełniająca do sprawozdania rocznego z wykonania budżetu

I. Rok	2025
II. Nazwa jednostki	Gmina Gniewoszków
III. Numer identyfikacyjny REGON	670223652
IV. Kod GUS	1407032

Adresat:

Regionalna Izba Obrachunkowa w Warszawie
ul. Koszykowa 6a
00-564 Warszawa

V. Dochody z tytułu opłaty za gospodarowanie odpadami komunalnymi oraz wydatki poniesione na funkcjonowanie systemu gospodarowania odpadami komunalnymi		WYDATKI		poniesione na funkcjonowanie systemu gospodarowania odpadami komunalnymi		w tym koszty:		
DOCHODY		DOCHODY		DOCHODY		DOCHODY		
z tytułu opłaty za gospodarowanie odpadami komunalnymi		z tytułu opłaty za gospodarowanie odpadami komunalnymi		z tytułu opłaty za gospodarowanie odpadami komunalnymi		z tytułu opłaty za gospodarowanie odpadami komunalnymi		
1	2	3	4	5	6	7	8	9
Dział	Rozdział	§	Kwota (zł)	Dział	Rozdział	§	Kwota (zł)	Rodzaj kosztów
900	90002	0490	776 904,03	900	90002	3020	224,24	wydatki osobowe niezaliczone do wynagrodzeń pracownika obsługi administracyjnej odpadów komunalnych
						4010	92 089,99	obsługa administracyjnej systemu wynagrodzenie pracownika - część
						4040	7 324,34	obsługa administracyjnej systemu wynagrodzenie pracownika 13tka - część
						4110	16 689,34	obsługa administracyjnej systemu- wynagrodzenie składki ZUS część
						4120	2 415,75	obsługa administracyjnej systemu- wynagrodzenie skatki część
						4210	5 021,91	wyposażenia nieruchomości w pojemniki lub worki do zbierania odpadów komunalnych oraz koszty utrzymywania pojemników w odpowiednim stanie sanitarnym, porządkowym i technicznym
						4300	802 821,25	odbierania, transportu, zbierania, odzysku i unieszkodliwiania odpadów komunalnych i azbestu
						4410	3 904,82	Podróże służbowe krajowe
						4440	2 723,40	odpis na ZFSŚ obsługi administracji systemu
						4700	0,00	Szkoleniapracowników
						4710	1 636,97	Wpłaty PPK finansowane przez podmiot zatrudniający
Ogółem dochody			776 904,03	Ogółem Wydatki			934 856,01	

VI. Wysokość środków pochodzących z opłat za gospodarowanie odpadami komunalnymi, które nie zostały wykorzystane w poprzednim roku budżetowym

Kwota ogółem:

VII. Przeniesienie środków pochodzących z opłat za gospodarowanie odpadami komunalnymi, które nie zostały wykorzystane w poprzednim roku budżetowym

L.P.	Przeniesienie środków	Kwota (zł)
1	Wydatki inwestycyjne jednostek budżetowych - utworzenie terenu Punktu Selektywny Zbiórki Odpadów Komunalnych w Oleksowie	0,00
2	Wydatki na zakupy inwestycyjne jednostek budżetowych - zakup samochodu na potrzeby utrzymania czystości i porządku w Gminie	0,00
3	Usunięcie odpadów komunalnych z miejsc nieprzeznaczonych do ich składowania i magazynowania w rozumieniu ustawy z dnia 14 grudnia 2012 r. o odpadach (Dz.U. z 2019r., poz. 701 z późn. zm)	
4	Wyposażenie terenów przeznaczonych do użytku publicznego w pojemniki lub worki, przeznaczone do zbierania odpadów komunalnych, ich opróżnianie oraz utrzymywanie tych pojemników w odpowiednim stanie sanitarnym, porządkowym i technicznym oraz organizacji i utrzymania w odpowiednim miejsc gromad	
Suma:		0,00

VIII. Id: 7E8A217C-6008-41F7-B7E1-5637960654E6. Podpisany: ni komunalnymi przekroczyły o 157.951,98zł kwotę otrzymaną z dochodów z roku 2025. środki te zostały pokryte z dochodów bieżących Gminy Gniewoszków.

